

Limingan asukaskysely

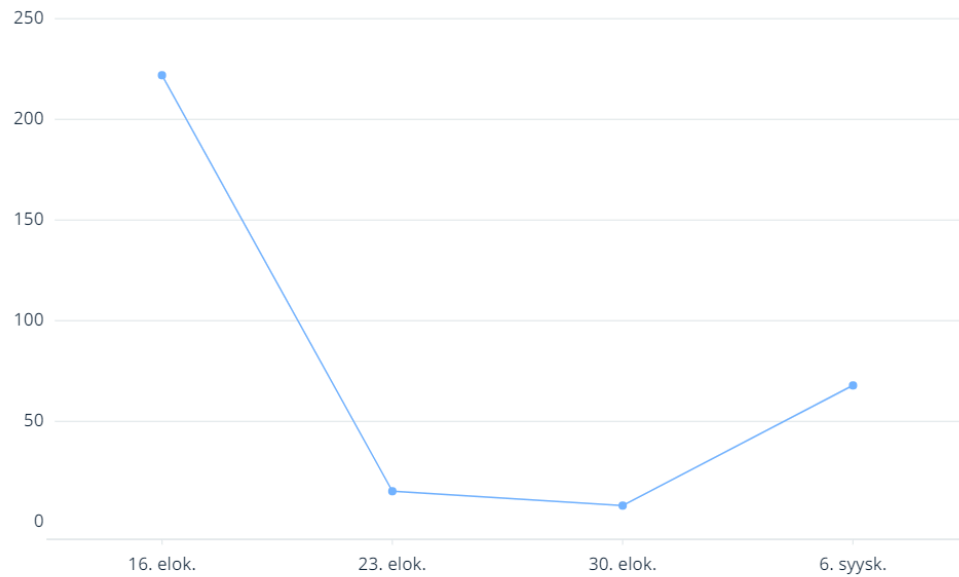
MUOKATTU 9.9.2021

2021/09/09 13:03:44

Aikajana

8 313

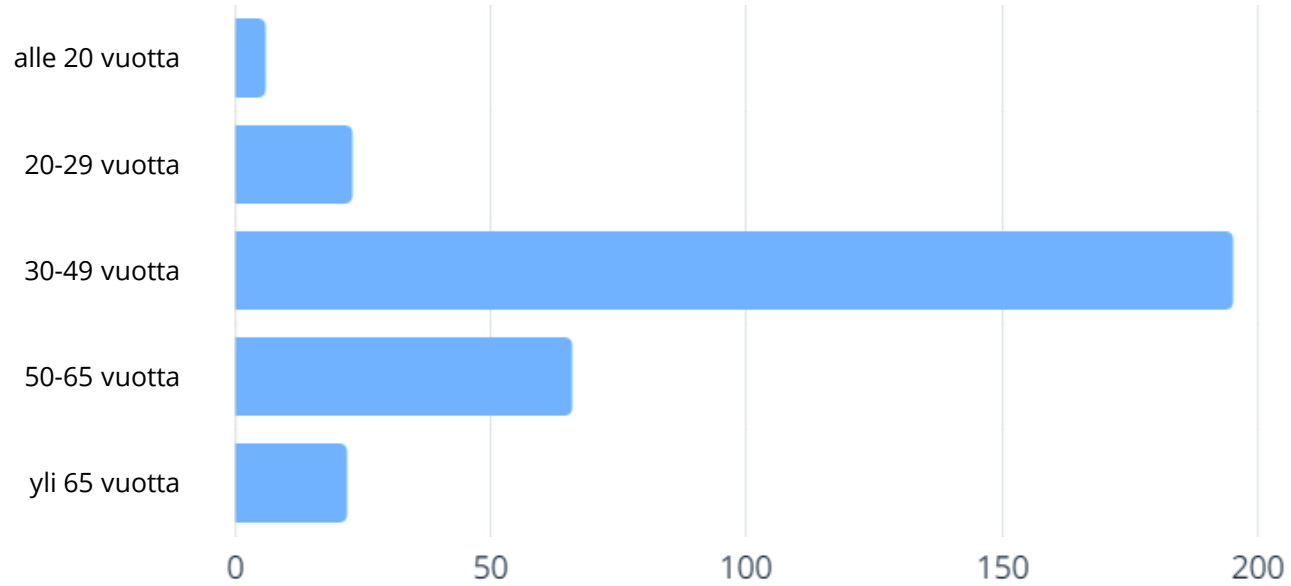
Vuodet Kuukaudet **Viikot** Päivät



Aikajana

	Vastaukset
Tänään	0
Eilen	0
Viimeiset 7 päivää	68
Viimeiset 30 päivää	313
Viimeiset 365 päivää	313

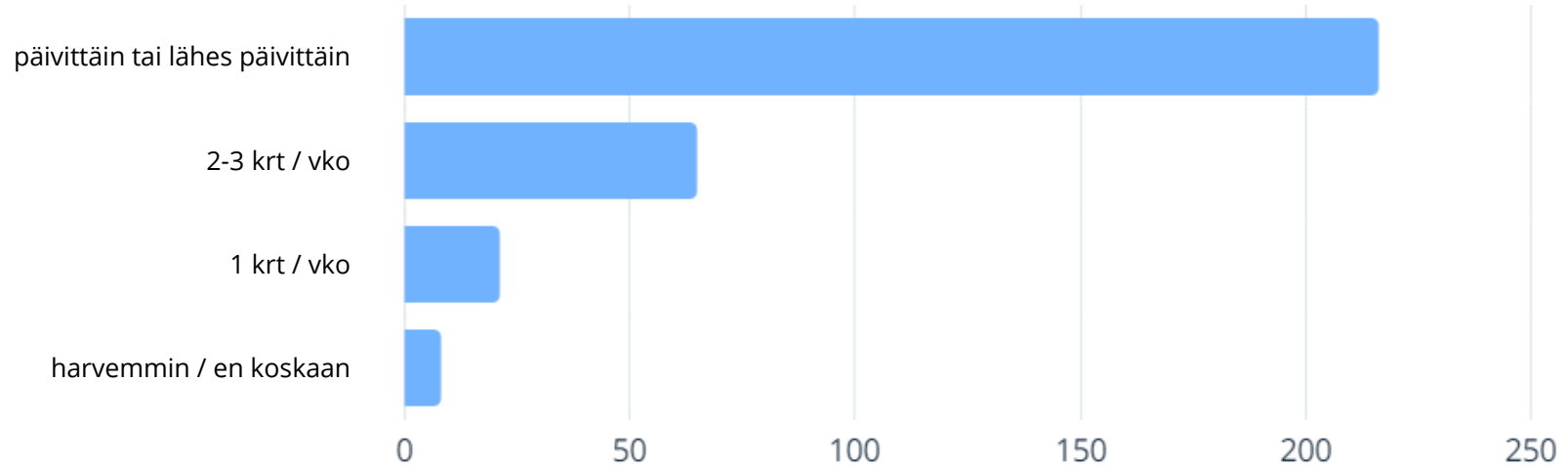
Ikäsi



Ikäsi

Ikäsi	Vastaukset	%
alle 20 vuotta	6	1.9%
20-29 vuotta	23	7.4%
30-49 vuotta	195	62.5%
50-65 vuotta	66	21.2%
yli 65 vuotta	22	7.1%

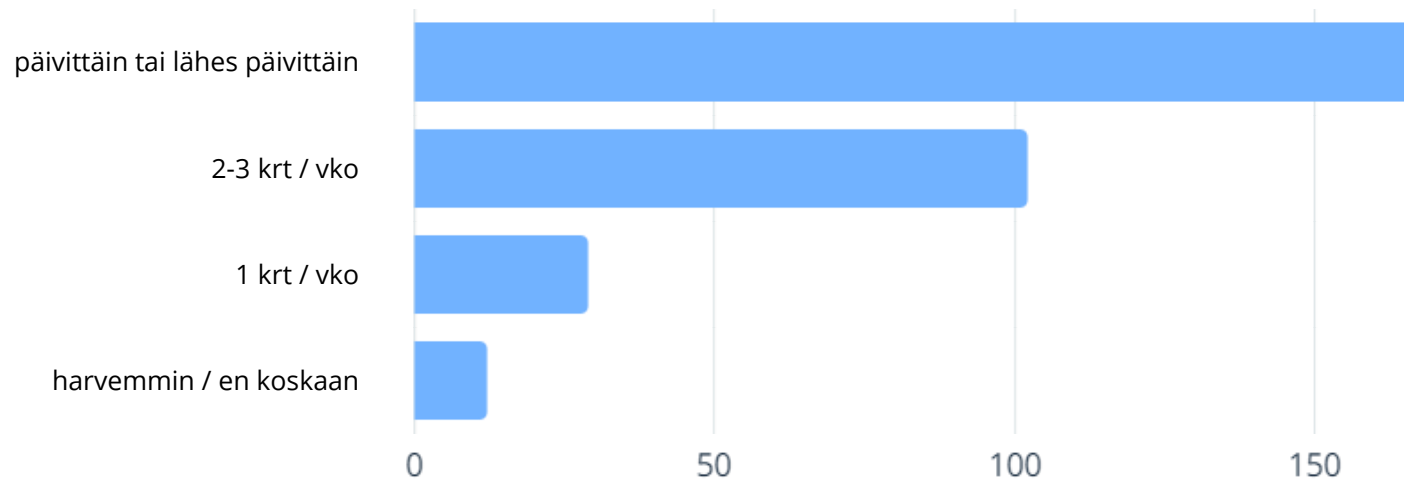
Kuinka usein kuljet autolla?



Kuinka usein kuljet autolla?

Kuinka usein kuljet autolla?	Vastaukset	%
päivittäin tai lähes päivittäin	216	69.7%
2-3 krt / vko	65	21.0%
1 krt / vko	21	6.8%
harvemmin / en koskaan	8	2.6%

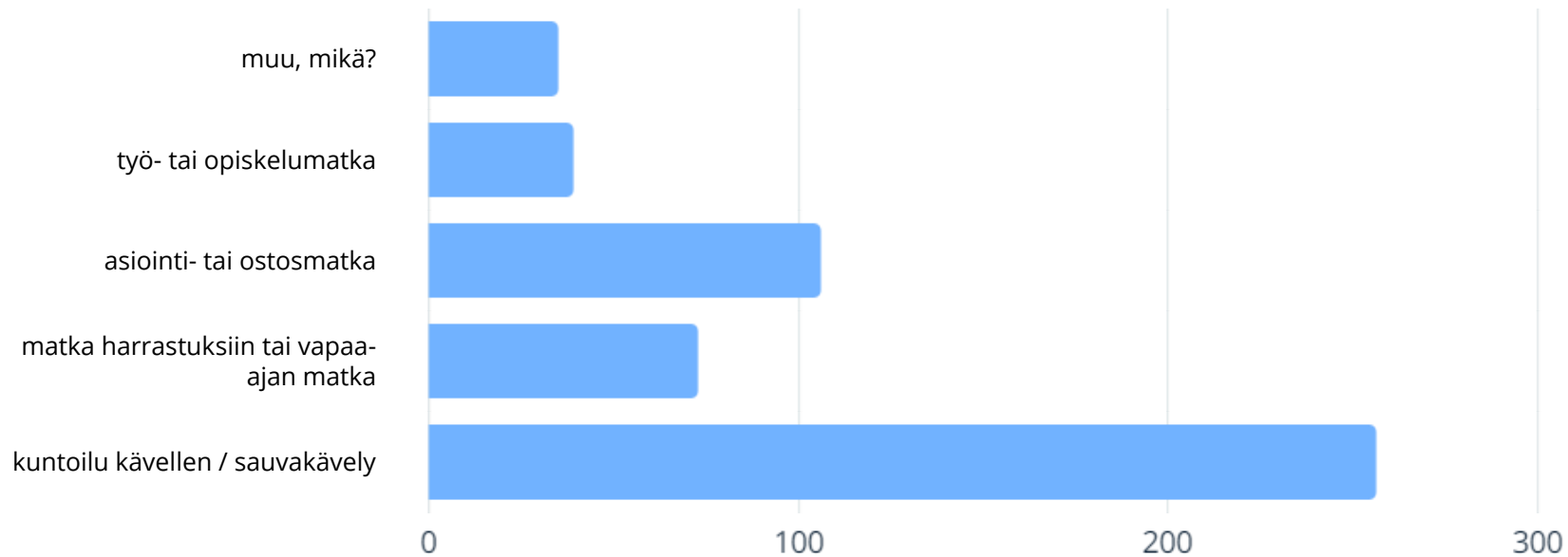
Liikun kävellen yli puolen kilometrin matkoja



Liikun kävellen yli puolen kilometrin matkoja

Liikun kävellen yli puolen kilometrin matkoja	Vastaukset	%
päivittäin tai lähes päivittäin	166	53.7%
2-3 krt / vko	102	33.0%
1 krt / vko	29	9.4%
harvemmin / en koskaan	12	3.9%

Mikä on yleensä matkan tarkoitus kävelymatkoillanne? (voit valita useamman vaihtoehdon)



Mikä on yleensä matkan tarkoitus kävelymatkoillanne? (voit valita useamman vaihtoehdon)

Mikä on yleensä matkan tarkoitus kävelymatkoillanne? (voit valita useamman vaihtoehdon)	Vastaukset	%
muu, mikä?	35	11.6%
työ- tai opiskelumatka	39	12.9%
asiointi- tai ostosmatka	106	35.0%
matka harrastuksiin tai vapaa-ajan matka	73	24.1%
kuntoilu kävellen / sauvakävely	256	84.5%

Mikä on yleensä matkan tarkoitus kävelymatkoillanne? (voit valita useamman vaihtoehdon) - muu, mikä?

Mikä on yleensä matkan tarkoitus kävelymatkoillanne? (voit valita useamman vaihtoehdon) - muu, mikä?

Koiran ulkoilutus

Fresbee

Frisbeegolffin pelaaminen

Lapsen kouluun/päiväkotiin vienti

Lapsen päiväkotimatka

Koiran ulkoilutus

Koiran ulkoilutus

Koiran ja lapsen ulkoilua

Koiran ulkoiluttaminen

Koiran ulkoilutus

Koirien ulkoilutus

Mikä on yleensä matkan tarkoitus kävelymatkoillanne? (voit valita useamman vaihtoehdon) - muu, mikä?

Mikä on yleensä matkan tarkoitus kävelymatkoillanne? (voit valita useamman vaihtoehdon) - muu, mikä?

Koiran kanssa liikkuminen

Lasten vienti/haku päiväkotiin

Koiran ulkoilutus

puutarhan hoito, marjastus, sienestys, koiralenkki

Koiralenkki

Kuntoilu/koirien ulkoilutus

Koiran lenkitys

Koiran ulkoiluttaminen

koirien ulkoilutus

Koirien ulkoilutus

Koiran ulkoilutus ja retkeily

Mikä on yleensä matkan tarkoitus kävelymatkoillanne? (voit valita useamman vaihtoehdon) - muu, mikä?

Mikä on yleensä matkan tarkoitus kävelymatkoillanne? (voit valita useamman vaihtoehdon) - muu, mikä?

Koiran ulkoilutus

Koiran ulkoilutus

Lemmikin ulkoilutus

Koiran kanssa lenkkeily.

lapsen saattaminen kouluun

Koirien ulkoiluttaminen

koiran ulkoilutus

Lapsen kanssa ulkoilu

Vaunulenkit lapsen kanssa

Koiran ulkoilutus

Koiran kanssa ulkoilu

Mikä on yleensä matkan tarkoitus kävelymatkoillanne? (voit valita useamman vaihtoehdon) - muu, mikä?

Mikä on yleensä matkan tarkoitus kävelymatkoillanne? (voit valita useamman vaihtoehdon) - muu, mikä?

Lapsen vieminen hoitoon

Koiran ulkoilutus

Kuinka pitkä on yleisin kävelymatkanne (km)?

Kuinka pitkä on yleisin kävelymatkanne (km)?

4

2

2

7

4

3

10

3

5.000

3

5

Kuinka pitkä on yleisin kävelymatkanne (km)?

Kuinka pitkä on yleisin kävelymatkanne (km)?

3.0

4

3.5

5

3

1

5

4

5

3

2

Kuinka pitkä on yleisin kävelymatkanne (km)?

Kuinka pitkä on yleisin kävelymatkanne (km)?

3

2

2

5

6

4

3

2

3

3.0

3.5

Kuinka pitkä on yleisin kävelymatkanne (km)?

Kuinka pitkä on yleisin kävelymatkanne (km)?

4

6.0

10

2

3

3.0

5

3

8

2

3.4

Kuinka pitkä on yleisin kävelymatkanne (km)?

Kuinka pitkä on yleisin kävelymatkanne (km)?

3

8

8

3

2.5

2

4

5

5

5

4

Kuinka pitkä on yleisin kävelymatkanne (km)?

Kuinka pitkä on yleisin kävelymatkanne (km)?
4
5
5
5
5
1.5
6
3
2
1.2
1.5

Kuinka pitkä on yleisin kävelymatkanne (km)?

Kuinka pitkä on yleisin kävelymatkanne (km)?

6

2.5

5

4

2

4.0

5

4.0

4

4

5

Kuinka pitkä on yleisin kävelymatkanne (km)?

Kuinka pitkä on yleisin kävelymatkanne (km)?

3

2

4

4.5

4

3.5

7

3

3

3

5

Kuinka pitkä on yleisin kävelymatkanne (km)?

Kuinka pitkä on yleisin kävelymatkanne (km)?
2.5
3.5
5
6
5
2
5
3
8
2
5

Kuinka pitkä on yleisin kävelymatkanne (km)?

Kuinka pitkä on yleisin kävelymatkanne (km)?

5.0

5

2

1

4

5

6.0

3

4

2

2.0

Kuinka pitkä on yleisin kävelymatkanne (km)?

Kuinka pitkä on yleisin kävelymatkanne (km)?
5
+5
4
8
5
4
5
6
5
3
1

Kuinka pitkä on yleisin kävelymatkanne (km)?

Kuinka pitkä on yleisin kävelymatkanne (km)?

3

5.0

3

4

5

6

1

3

4

10

8

Kuinka pitkä on yleisin kävelymatkanne (km)?

Kuinka pitkä on yleisin kävelymatkanne (km)?
5
3.00
2
4
3
4
1.0
2
1.5
3
2

Kuinka pitkä on yleisin kävelymatkanne (km)?

Kuinka pitkä on yleisin kävelymatkanne (km)?
6
4
3
2.5
2
1
4
1
3
5
2.5

Kuinka pitkä on yleisin kävelymatkanne (km)?

Kuinka pitkä on yleisin kävelymatkanne (km)?

2.0

8.0

7

5

5

5

3

2

2

4

6

Kuinka pitkä on yleisin kävelymatkanne (km)?

Kuinka pitkä on yleisin kävelymatkanne (km)?

1

4

4.0

3

3.50

5

0.5

6.0

3

3

3

Kuinka pitkä on yleisin kävelymatkanne (km)?

Kuinka pitkä on yleisin kävelymatkanne (km)?
5
3
2
2
2
3
5
3
2
5
3

Kuinka pitkä on yleisin kävelymatkanne (km)?

Kuinka pitkä on yleisin kävelymatkanne (km)?
5
5
5
5.5
4
5
3.5
8
2
5
3

Kuinka pitkä on yleisin kävelymatkanne (km)?

Kuinka pitkä on yleisin kävelymatkanne (km)?

8

5

3

3

10

1

3

2

4.0

1

10

Kuinka pitkä on yleisin kävelymatkanne (km)?

Kuinka pitkä on yleisin kävelymatkanne (km)?

4

1.2

2

4

4

3

5.0

1

5

5.0

3

Kuinka pitkä on yleisin kävelymatkanne (km)?

Kuinka pitkä on yleisin kävelymatkanne (km)?

3

2

2

3.0

4

3

5.0

1

2.00

5

3

Kuinka pitkä on yleisin kävelymatkanne (km)?

Kuinka pitkä on yleisin kävelymatkanne (km)?
5
7
4
2
3
6
5.0
3
6.0
2
3

Kuinka pitkä on yleisin kävelymatkanne (km)?

Kuinka pitkä on yleisin kävelymatkanne (km)?

4

5

7

5

5

3

2

2

3

2.0

3

Kuinka pitkä on yleisin kävelymatkanne (km)?

Kuinka pitkä on yleisin kävelymatkanne (km)?

10

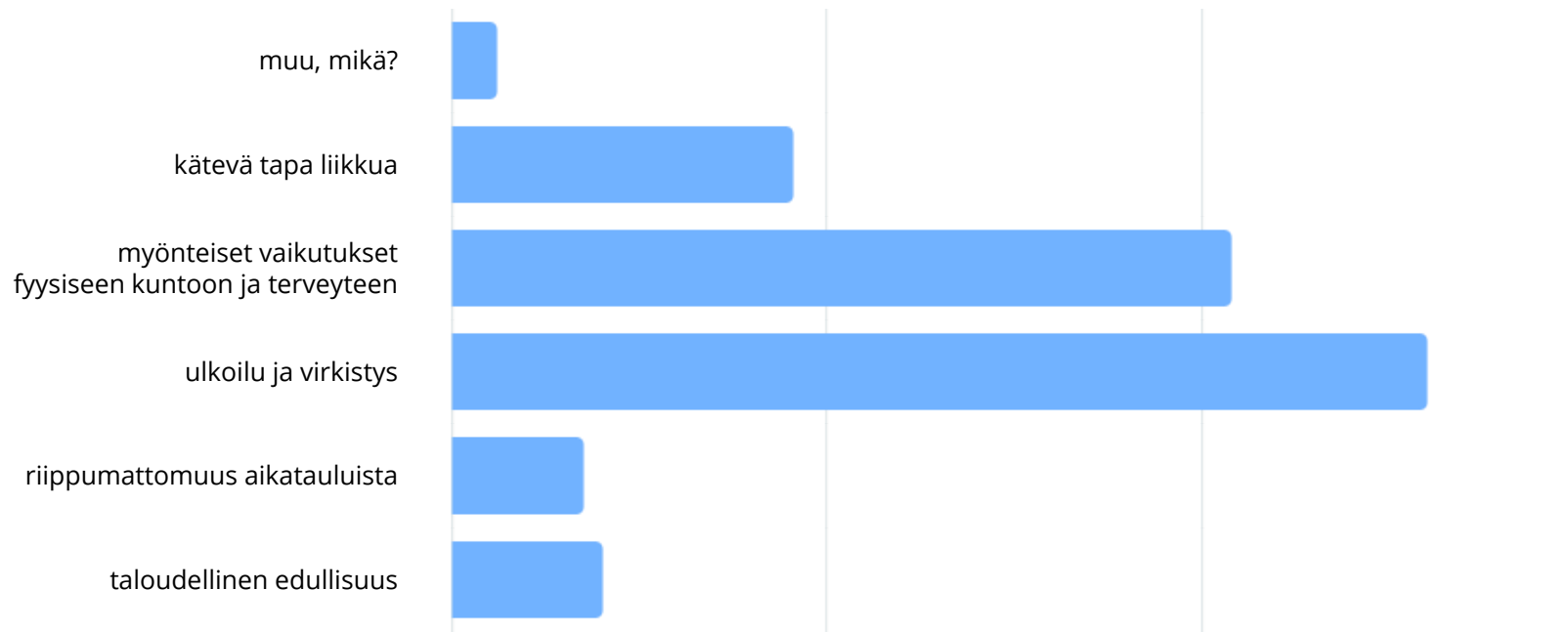
4

20

2

5

Mikä on pääasiallinen syy kävelymatkoillanne? (voit valita useamman vaihtoehdon)



Mikä on pääasiallinen syy kävelymatkoillanne? (voit valita useamman vaihtoehdon)

ei ole mahdollisuutta käyttää
autoa

joukkoliikenneyhteydet ovat
huonot

0

100

200

300



Mikä on pääasiallinen syy kävelymatkoillanne? (voit valita useamman vaihtoehdon)

Mikä on pääasiallinen syy kävelymatkoillanne? (voit valita useamman vaihtoehdon)	Vastaukset	%
muu, mikä?	12	4.2%
kätevä tapa liikkua	91	31.5%
myönteiset vaikutukset fyysiseen kuntoon ja terveyteen	208	72.0%
ulkoilu ja virkistys	260	90.0%
riippumattomuus aikatauluista	35	12.1%
taloudellinen edullisuus	40	13.8%
ei ole mahdollisuutta käyttää autoa	15	5.2%
joukkoliikenneyhteydet ovat huonot	13	4.5%

Mikä on pääasiallinen syy kävelymatkoillanne? (voit valita useamman vaihtoehdon) - muu, mikä?

Mikä on pääasiallinen syy kävelymatkoillanne? (voit valita useamman vaihtoehdon) - muu, mikä?

Koiralenkit

Koiran ulkoilutus

Koira

Koiran lenkitys

koirien ulkoilutus

1

Koirien ulkoilutus

Kauppa reissut ja lastenkansliikkuminen

Koiran ulkoilutus

Koiran ulkoilutus

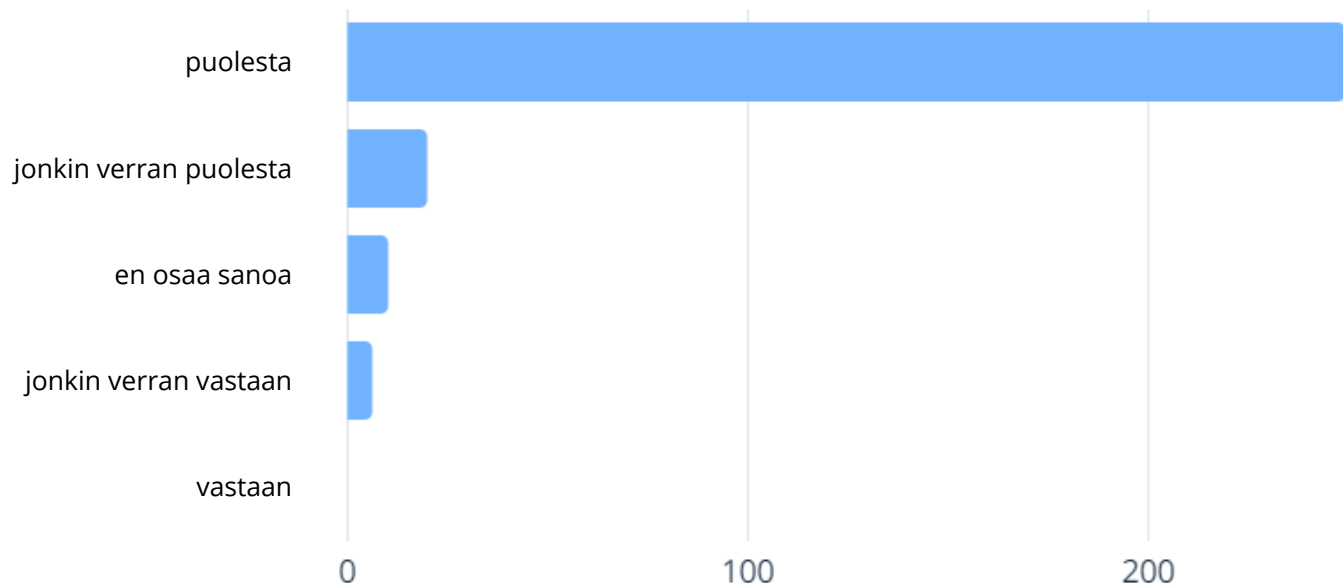
koiran ulkoilutus

Mikä on pääasiallinen syy kävelymatkoillanne? (voit valita useamman vaihtoehdon) - muu, mikä?

Mikä on pääasiallinen syy kävelymatkoillanne? (voit valita useamman vaihtoehdon) - muu, mikä?

Koiran ulkoilutus

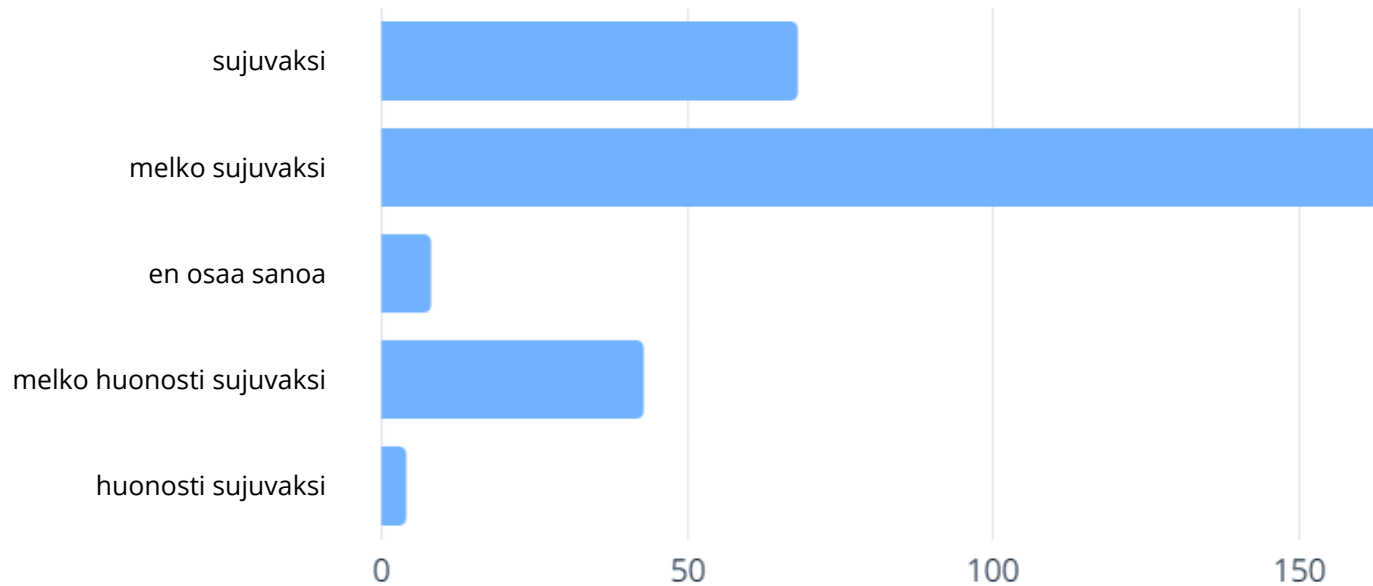
Limingan tavoitteena on edistää kävelyä ja parantaa kävelyolosuhteita. Miten suhtaudutte kävelyn edistämiseen Limingassa?



Limingan tavoitteena on edistää kävelyä ja parantaa kävelyolosuhteita. Miten suhtaudutte kävelyn edistämiseen Limingassa?

Limingan tavoitteena on edistää kävelyä ja parantaa kävelyolosuhteita. Miten suhtaudutte kävelyn edistämiseen Limingassa?	Vastaukset	%
puolesta	249	87.4%
jonkin verran puolesta	20	7.0%
en osaa sanoa	10	3.5%
jonkin verran vastaan	6	2.1%
vastaan	0	0.0%

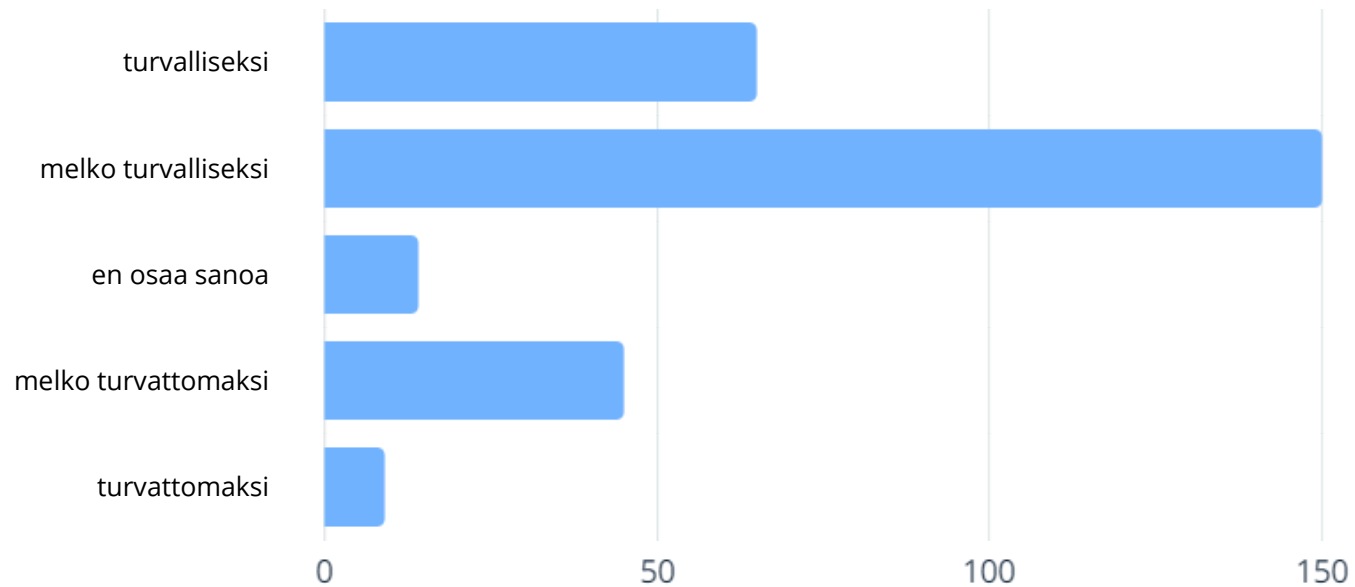
Miten sujuvaksi koette kävelyn Limingassa?



Miten sujuvaksi koette kävelyn Limingassa?

Miten sujuvaksi koette kävelyn Limingassa?	Vastaukset	%
sujuvaksi	68	23.8%
melko sujuvaksi	163	57.0%
en osaa sanoa	8	2.8%
melko huonosti sujuvaksi	43	15.0%
huonosti sujuvaksi	4	1.4%

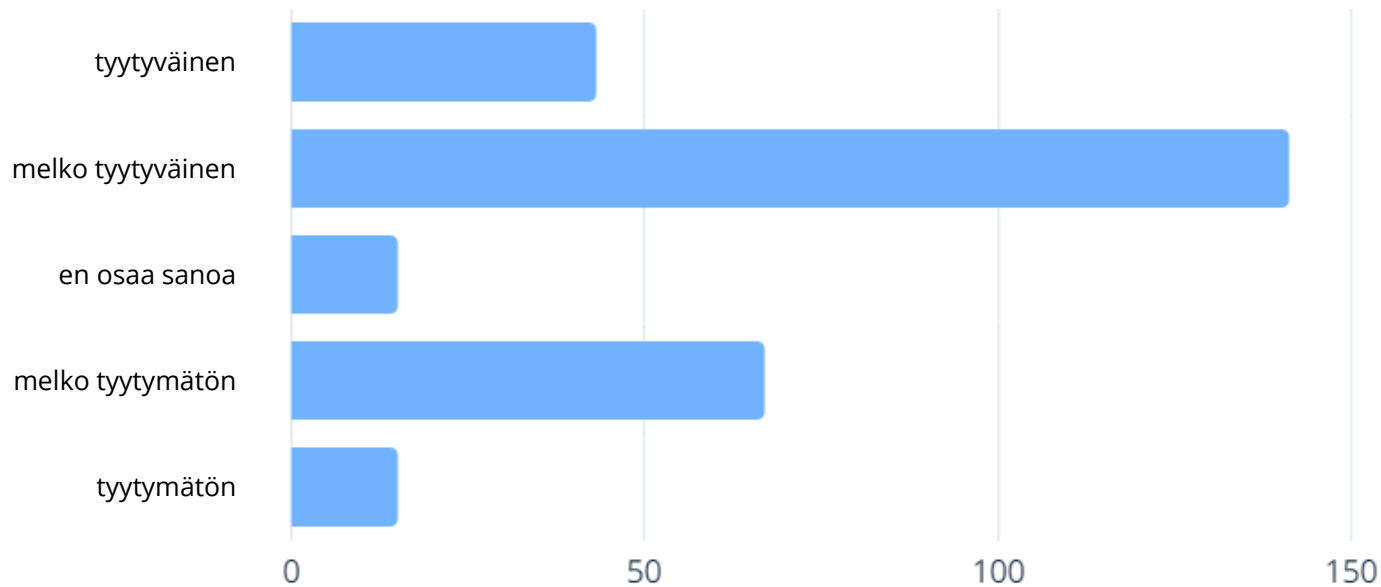
Miten turvalliseksi koette kävelyn Limingassa?



Miten turvalliseksi koette kävelyn Limingassa?

Miten turvalliseksi koette kävelyn Limingassa?	Vastaukset	%
turvalliseksi	65	23.0%
melko turvalliseksi	150	53.0%
en osaa sanoa	14	4.9%
melko turvattomaksi	45	15.9%
turvattomaksi	9	3.2%

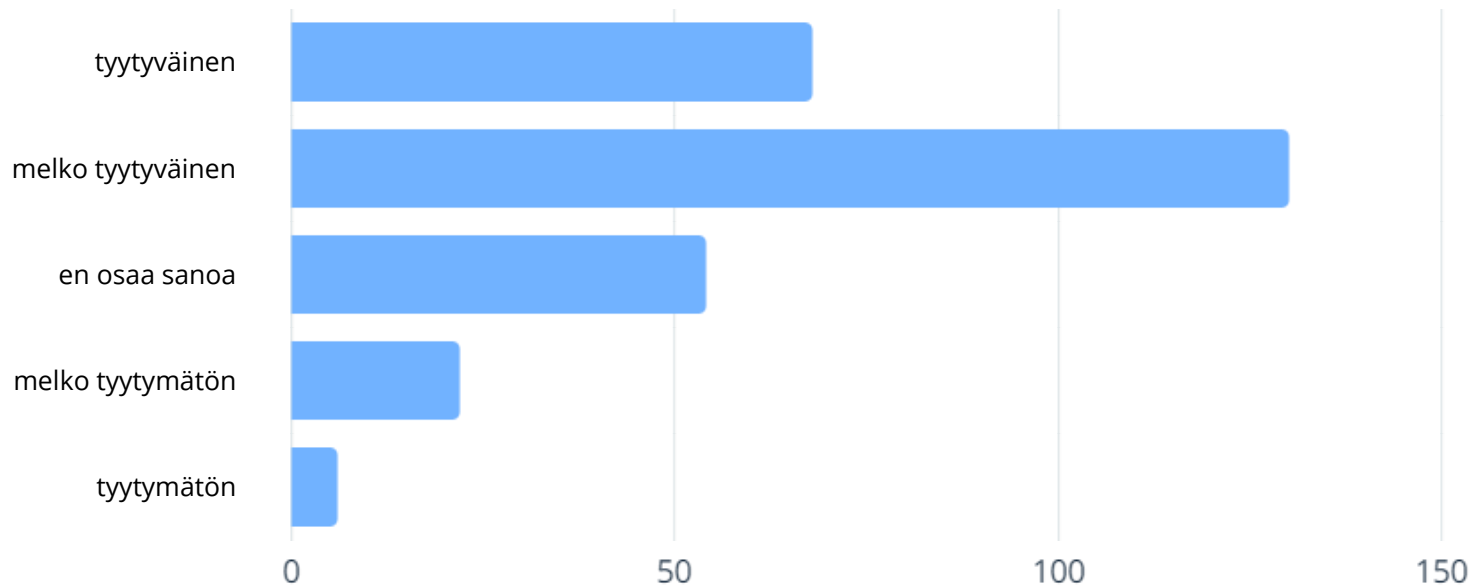
Kuinka tyytyväinen olette jalankulkijoiden, pyöräilijöiden ja ajoneuvojen väylien erotteluun toisistaan Limingassa?



Kuinka tyytyväinen olette jalankulkijoiden, pyöräilijöiden ja ajoneuvojen väylien erotteluun toisistaan Limingassa?

Kuinka tyytyväinen olette jalankulkijoiden, pyöräilijöiden ja ajoneuvojen väylien erotteluun toisistaan Limingassa?	Vastaukset	%
tyytyväinen	43	15.3%
melko tyytyväinen	141	50.2%
en osaa sanoa	15	5.3%
melko tyytymätön	67	23.8%
tyytymätön	15	5.3%

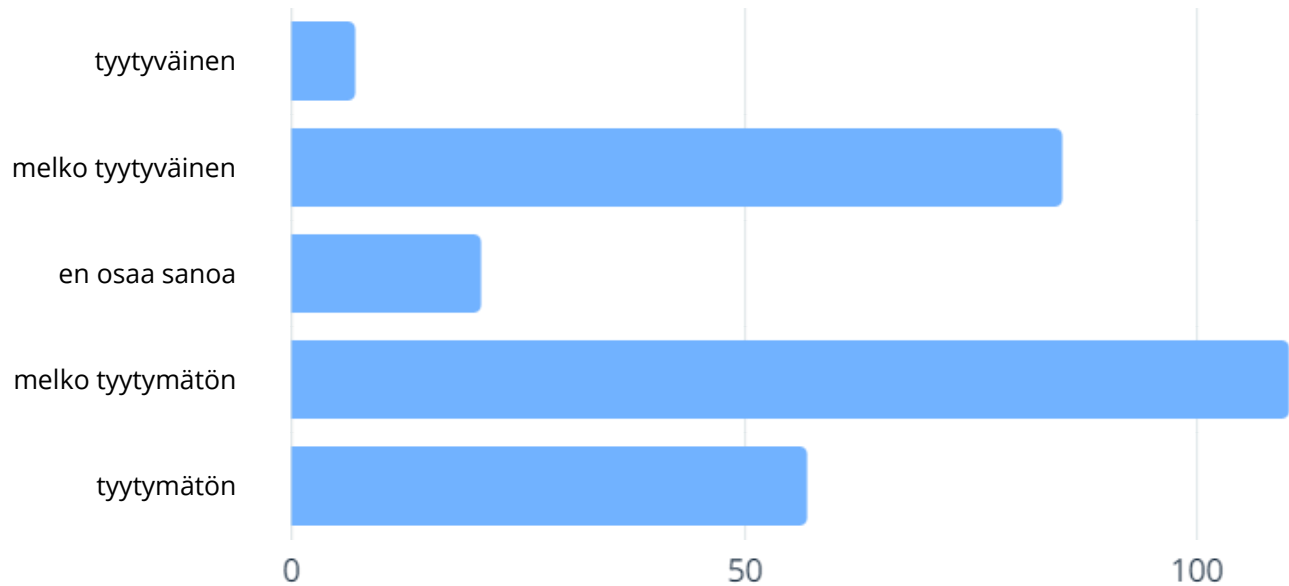
Kuinka tyytyväinen olette jalankulun opastukseen Limingassa?



Kuinka tyytyväinen olette jalankulun opastukseen Limingassa?

Kuinka tyytyväinen olette jalankulun opastukseen Limingassa?	Vastaukset	%
tyytyväinen	68	24.3%
melko tyytyväinen	130	46.4%
en osaa sanoa	54	19.3%
melko tyytymätön	22	7.9%
tyytymätön	6	2.1%

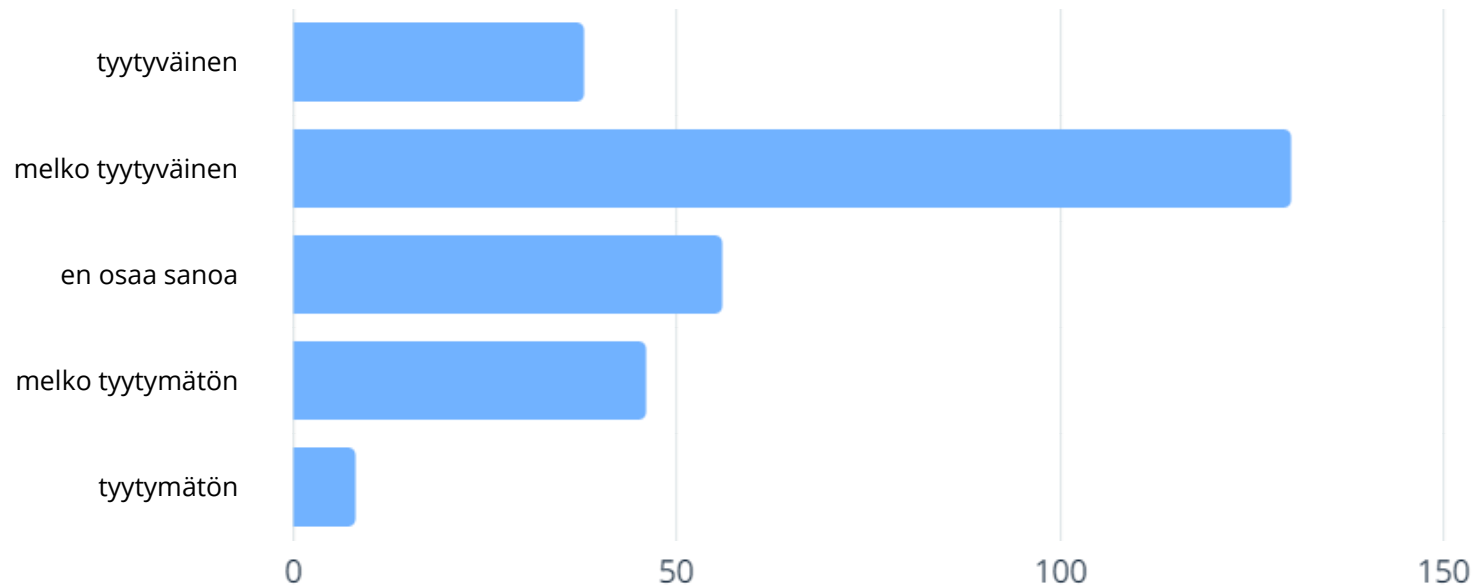
Kuinka tyytyväinen olette jalankulkuväylien kunnossapitoon Limingassa?



Kuinka tyytyväinen olette jalankulkuväylien kunnossapitoon Limingassa?

Kuinka tyytyväinen olette jalankulkuväylien kunnossapitoon Limingassa?	Vastaukset	%
tyytyväinen	7	2.5%
melko tyytyväinen	85	30.4%
en osaa sanoa	21	7.5%
melko tyytymätön	110	39.3%
tyytymätön	57	20.4%

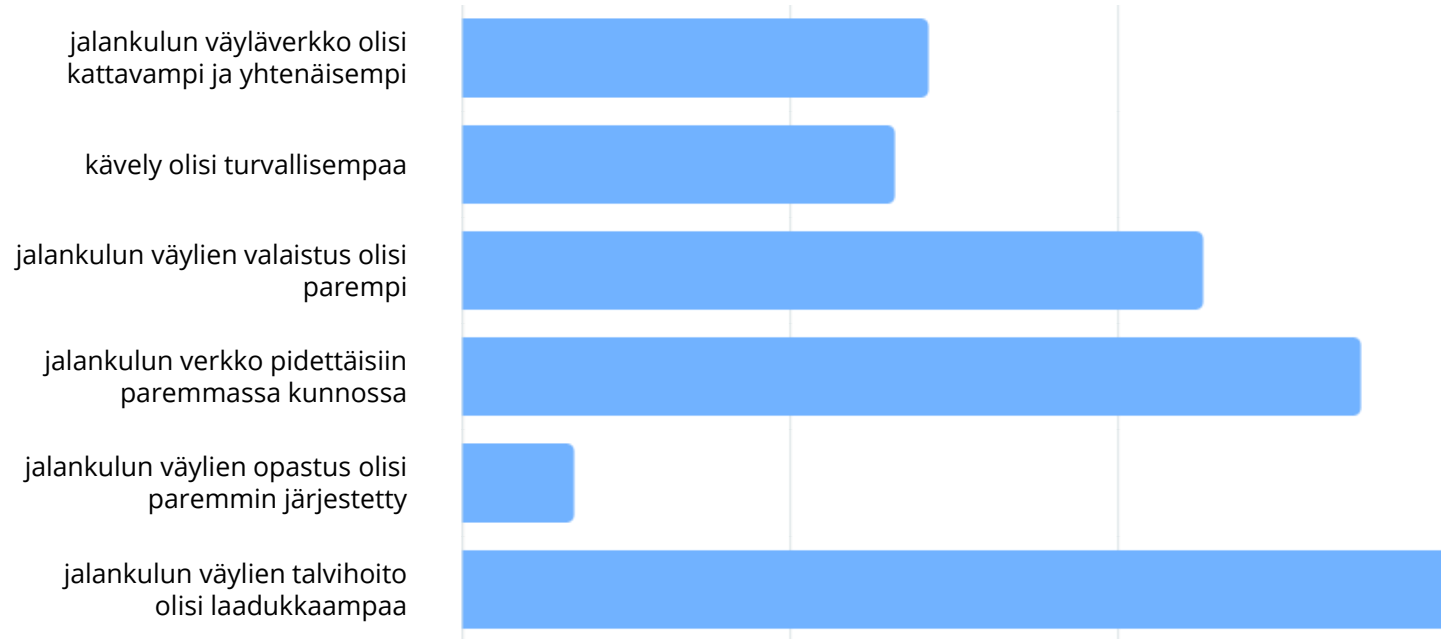
Kuinka tyytyväinen olette kuntoilu- ja sauvakävelyn mahdollisuuksiin Limingassa?



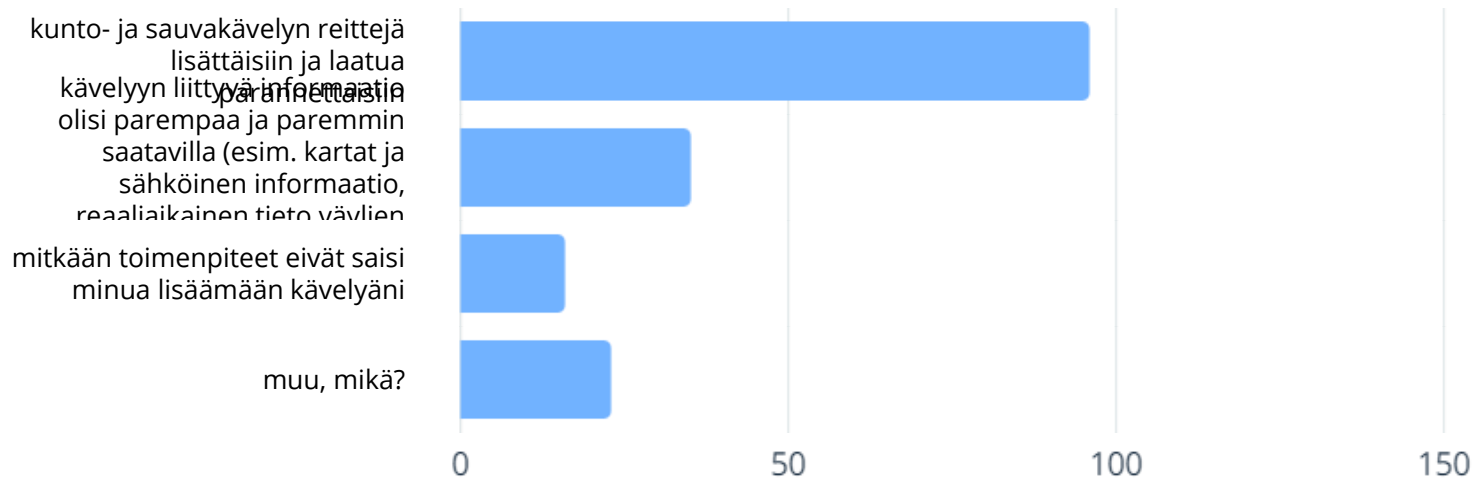
Kuinka tyytyväinen olette kuntoilu- ja sauvakävelyn mahdollisuuksiin Limingassa?

Kuinka tyytyväinen olette kuntoilu- ja sauvakävelyn mahdollisuuksiin Limingassa?	Vastaukset	%
tyytyväinen	38	13.7%
melko tyytyväinen	130	46.8%
en osaa sanoa	56	20.1%
melko tyytymätön	46	16.5%
tyytymätön	8	2.9%

Kävelisin nykyistä enemmän, jos... (voit valita useamman vaihtoehdon)



Kävelisin nykyistä enemmän, jos... (voit valita useamman vaihtoehdon)



Kävelisin nykyistä enemmän, jos... (voit valita useamman vaihtoehdon)

Kävelisin nykyistä enemmän, jos... (voit valita useamman vaihtoehdon)	Vastaukset	%
jalankulun väyläverkko olisi kattavampi ja yhtenäisempi	71	26.2%
kävely olisi turvallisempaa	66	24.4%
jalankulun väylien valaistus olisi parempi	113	41.7%
jalankulun verkko pidettäisiin paremmassa kunnossa	137	50.6%
jalankulun väylien opastus olisi paremmin järjestetty	17	6.3%
jalankulun väylien talvihoito olisi laadukkaampaa	152	56.1%
kunto- ja sauvakävelyn reittejä lisättäisiin ja laatua parannettaisiin	96	35.4%
kävelyn liittyvä informaatio olisi parempaa ja paremmin saatavilla (esim. kartat ja sähköinen informaatio, reaaliaikainen tieto väylien kunnossapidosta)	35	12.9%
mitkään toimenpiteet eivät saisi minua lisäämään kävelyäni	16	5.9%
muu, mikä?	23	8.5%

Kävelisin nykyistä enemmän, jos... (voit valita useamman vaihtoehdon) - muu, mikä?

Kävelisin nykyistä enemmän, jos... (voit valita useamman vaihtoehdon) - muu, mikä?

Joka paikkaan ei tehtäisi uusia asutusalueita vaan olisi luontoa jota katsella, ilman että tarvitsee autolla ensin ajaa jonnekin syrjään. Nyt alkaa olla jo tirkistelyn puolella jos haluaa katsella ympärilleen eikä vaan tuijottaa asfalttia.

Keskustan alueelle kävelyreittejä, sora/sahanpurupäälysteisiä.

kevyenliikenteen yhteyksiä voisi olla lähiöissä enemmän

Tulisi ympärivuoden pelattava uusi frisbeegolfrata

Metsäreittejä Okkosenrantaan

Minulla olisi aikaa enemmän

Puistomaisia reittejä

Lenkkeilypolkuja sora/hiekka (ei asfalttia) esim. Ojanperä/okkosenranta alueelle

Roskapönttöjä löytyisi enemmän ja niiden ympäristö pidettäisiin siistinä

Pyörätuolilla liikkuvien on keskustan alueella paikoin vaarallistakin esim ylittää tietä. Isoja töyssyjä kävelytien reunassa suojatieltä tullessa ja suojatiet epätasaista mukulakiveä. Ei ole vanhuksia tai muuten apuvälineitä tarvitsevia paljon suunnittelussa otettu huomioon.

Ketunmaantielle jalankulku/pyörätie

Kävelisin nykyistä enemmän, jos... (voit valita useamman vaihtoehdon) - muu, mikä?

Kävelisin nykyistä enemmän, jos... (voit valita useamman vaihtoehdon) - muu, mikä?

koirat ja koirien kanssa kulkijat olisi otettu paremmin huomioon

olisi enemmän penkkejä levähtämistä varten

Lintupuistosta olisi kätevää jos pääsisi Tupoksentielle, Kirkkokariin jne.

Olisi enemmän luontopolkuja ja pyöräteiden varsi leikattu punkkien takia

Sähkökäyttöiset potkulaudat häiritsevät/pelottavat

Keskustaan myös luonto- tai kuntopolku. Rantakylään pitää mennä autolla tai pyörällä, että siellä voi kävellä.

Ojanperänkankaalle/Okkosenrantaan enemmän metsäreittejä ettei tarvitsisi lenkittää koira kovalla asfaltilla ja olisi omille nivelillekin parempi kävellä pehmeällä alustalla.

Jos Tupoksessa olisi mahdollisuus mennä luontoon.

Jos edes olisi kotini lähellä jalankulkuvayla

Jos olisi lisää aikaa. Liikun enimmäkseen pyörällä ajan säästämiseksi.

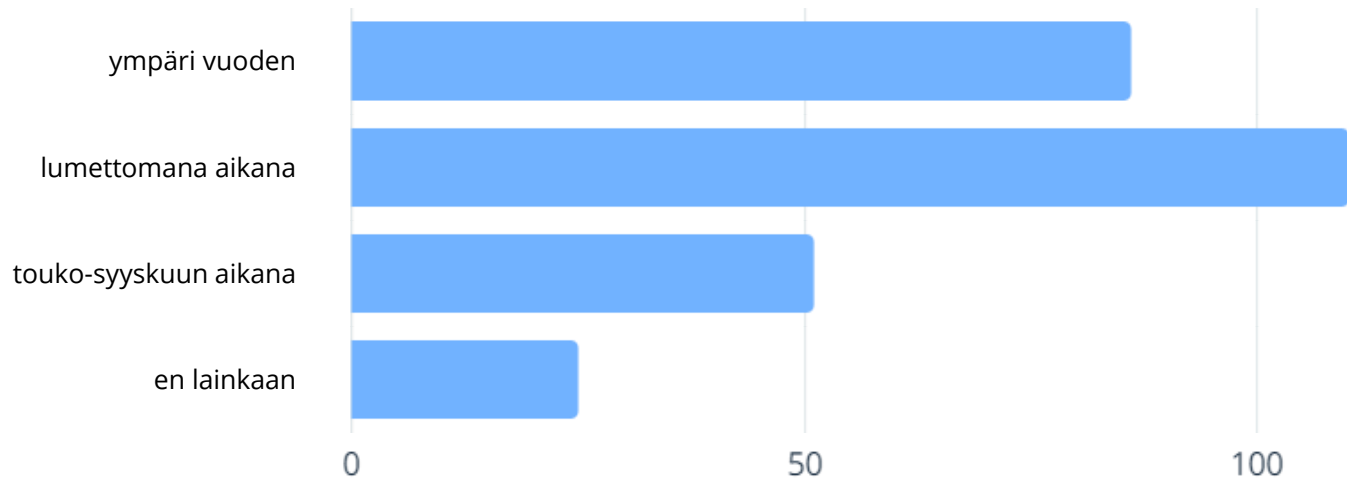
Tupokseen enemmän maasto reittejä kävelyyn

Kävelisin nykyistä enemmän, jos... (voit valita useamman vaihtoehdon) - muu, mikä?

Kävelisin nykyistä enemmän, jos... (voit valita useamman vaihtoehdon) - muu, mikä?

Limingan Tupoksen selkämaassa sitä voisi harrastaa turvallisesti, esim. jalankulkuväylällä

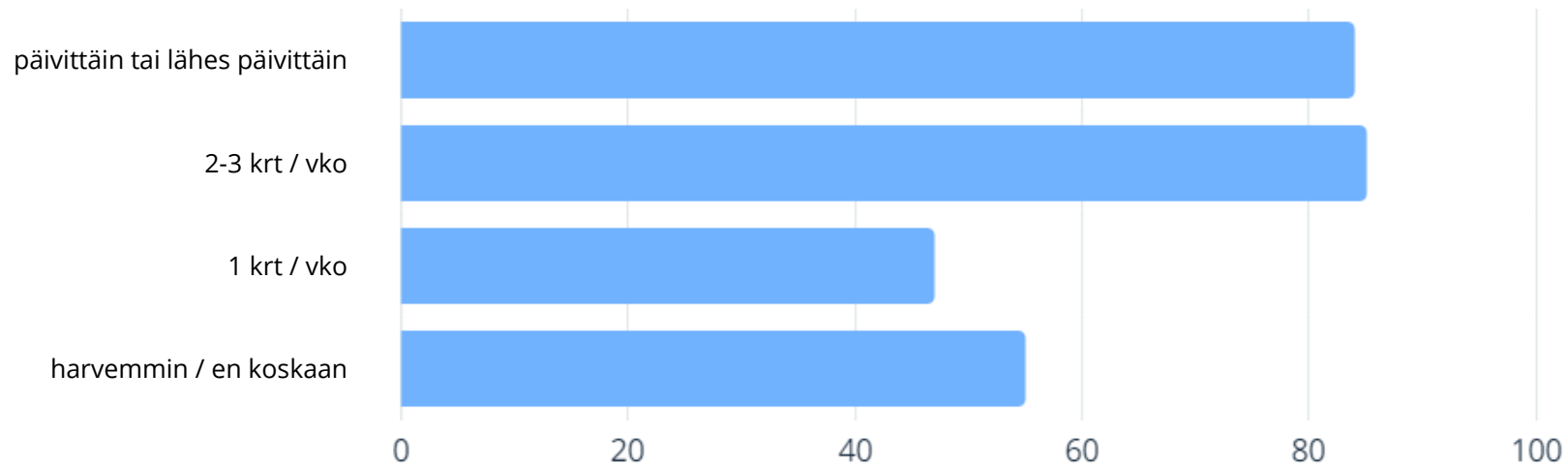
Liikun pyörällä



Liikun pyörällä

Liikun pyörällä	Vastaukset	%
ympäri vuoden	86	31.6%
lumettomana aikana	110	40.4%
touko-syyskuun aikana	51	18.8%
en lainkaan	25	9.2%

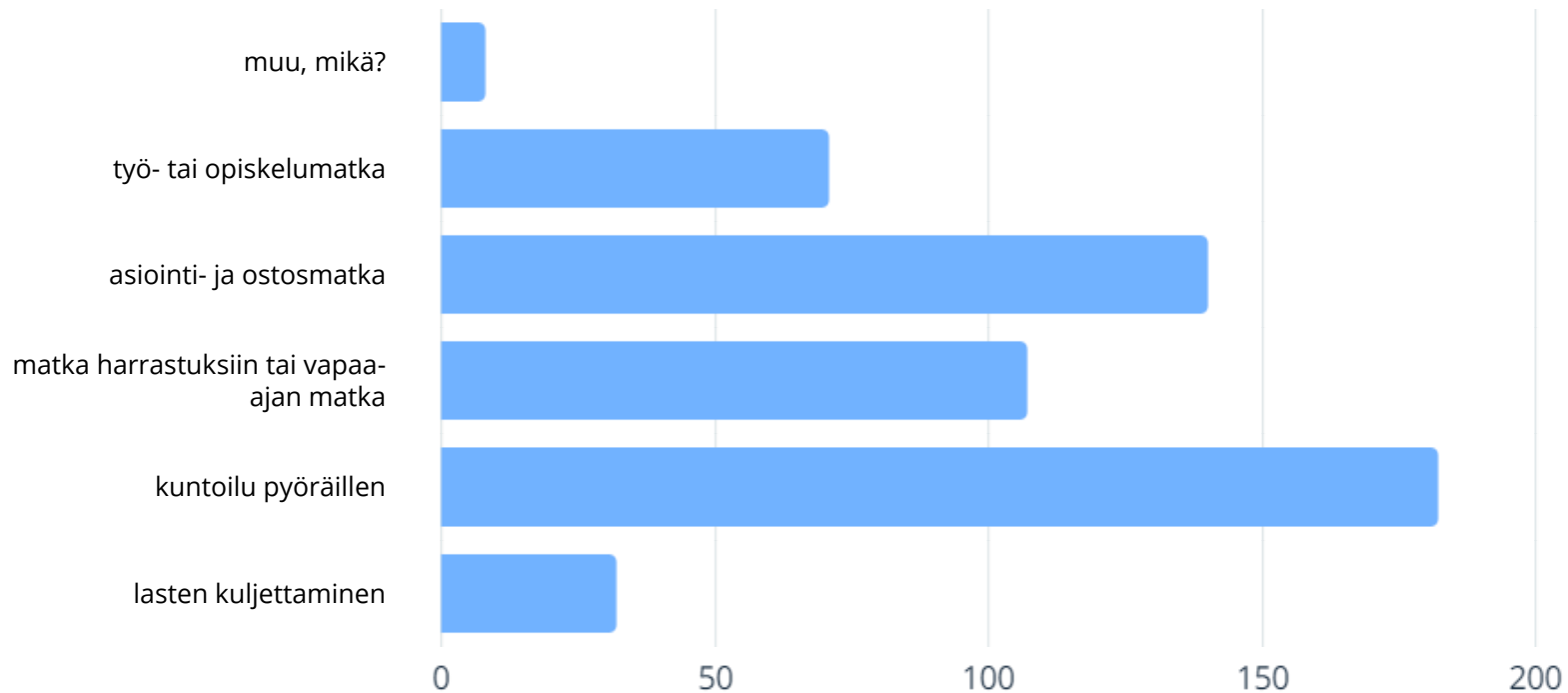
Pyöräilyn lumettomana aikana



Pyöräilen lumettomana aikana

Pyöräilen lumettomana aikana	Vastaukset	%
päivittäin tai lähes päivittäin	84	31.0%
2-3 krt / vko	85	31.4%
1 krt / vko	47	17.3%
harvemmin / en koskaan	55	20.3%

Mikä on yleensä matkan tarkoitus pyöräillessänne? (voit valita useamman vaihtoehdon)



Mikä on yleensä matkan tarkoitus pyöräillessänne? (voit valita useamman vaihtoehdon)

Mikä on yleensä matkan tarkoitus pyöräillessänne? (voit valita useamman vaihtoehdon)	Vastaukset	%
muu, mikä?	8	3.1%
työ- tai opiskelumatka	71	28.0%
asiointi- ja ostosmatka	140	55.1%
matka harrastuksiin tai vapaa-ajan matka	107	42.1%
kuntoilu pyöräillen	182	71.7%
lasten kuljettaminen	32	12.6%

Mikä on yleensä matkan tarkoitus pyöräillessänne? (voit valita useamman vaihtoehdon) - muu, mikä?

Mikä on yleensä matkan tarkoitus pyöräillessänne? (voit valita useamman vaihtoehdon) - muu, mikä?

Koiran ulkoilutus

Koiran ulkoiluttaminen

Liikkuminen koiran kanssa

sienestys, marjastus

Koiran ulkoilutus

lapsen saattaminen kouluun

Linja-autoon pääseminen. Matka lähimmälle pysäkillle 4km.

En pyöräile

Kuinka pitkä on yleisin pyöräilymatkanne (km)?

Kuinka pitkä on yleisin pyöräilymatkanne (km)?
10
6
15
3
2
12
9
8.000
2
20
5

Kuinka pitkä on yleisin pyöräilymatkanne (km)?

Kuinka pitkä on yleisin pyöräilymatkanne (km)?
5.0
15
3
10
16
5
7
10
3
10
2.5

Kuinka pitkä on yleisin pyöräilymatkanne (km)?

Kuinka pitkä on yleisin pyöräilymatkanne (km)?
2
4
15
1.5
4
3
5
5
5
10
21.00

Kuinka pitkä on yleisin pyöräilymatkanne (km)?

Kuinka pitkä on yleisin pyöräilymatkanne (km)?
20
2
10
8.0
50
8
0.5
2
3
3
23

Kuinka pitkä on yleisin pyöräilymatkanne (km)?

Kuinka pitkä on yleisin pyöräilymatkanne (km)?
10
10
1.5
5
4
15
5
4
5
3
7.0

Kuinka pitkä on yleisin pyöräilymatkanne (km)?

Kuinka pitkä on yleisin pyöräilymatkanne (km)?
20
1.5
7
2
1.2
5
6
10
10
10
5.0

Kuinka pitkä on yleisin pyöräilymatkanne (km)?

Kuinka pitkä on yleisin pyöräilymatkanne (km)?
3
1
20
5
5
1.0
22
5
7
6
5

Kuinka pitkä on yleisin pyöräilymatkanne (km)?

Kuinka pitkä on yleisin pyöräilymatkanne (km)?
15
5
1.5
5
8
10
5
10
20
30
2

Kuinka pitkä on yleisin pyöräilymatkanne (km)?

Kuinka pitkä on yleisin pyöräilymatkanne (km)?
35
7.0
7
45
3
6
35
0
10.0
6
2

Kuinka pitkä on yleisin pyöräilymatkanne (km)?

Kuinka pitkä on yleisin pyöräilymatkanne (km)?
2
+7
20
15
15
9
2
10
4
1.3
0

Kuinka pitkä on yleisin pyöräilymatkanne (km)?

Kuinka pitkä on yleisin pyöräilymatkanne (km)?
15
10
7
3
10.0
3
20
10
20
2
5

Kuinka pitkä on yleisin pyöräilymatkanne (km)?

Kuinka pitkä on yleisin pyöräilymatkanne (km)?
5
15
35
3
6
3
10
20
5
7
3

Kuinka pitkä on yleisin pyöräilymatkanne (km)?

Kuinka pitkä on yleisin pyöräilymatkanne (km)?
35
4
5
6.0
5
1
7
25
3
10
5

Kuinka pitkä on yleisin pyöräilymatkanne (km)?

Kuinka pitkä on yleisin pyöräilymatkanne (km)?
5.0
20
5
8
10
3
2
10
5
20
1

Kuinka pitkä on yleisin pyöräilymatkanne (km)?

Kuinka pitkä on yleisin pyöräilymatkanne (km)?
10
6
1.50
8
20
8.0
3
5
4
15
5

Kuinka pitkä on yleisin pyöräilymatkanne (km)?

Kuinka pitkä on yleisin pyöräilymatkanne (km)?
5
5
10
25
20
5
15
12
1
6.0
25

Kuinka pitkä on yleisin pyöräilymatkanne (km)?

Kuinka pitkä on yleisin pyöräilymatkanne (km)?

5

5.5

8

4

7

3

15

3

5

2

5

Kuinka pitkä on yleisin pyöräilymatkanne (km)?

Kuinka pitkä on yleisin pyöräilymatkanne (km)?
2
3
0
3
20
18
15
1.2
10
5
5

Kuinka pitkä on yleisin pyöräilymatkanne (km)?

Kuinka pitkä on yleisin pyöräilymatkanne (km)?
8.0
10
5
6
10.0
12
1
3
10.0
5
5

Kuinka pitkä on yleisin pyöräilymatkanne (km)?

Kuinka pitkä on yleisin pyöräilymatkanne (km)?
35.0
2
3
20
5
10
2
7
20
15.0
3

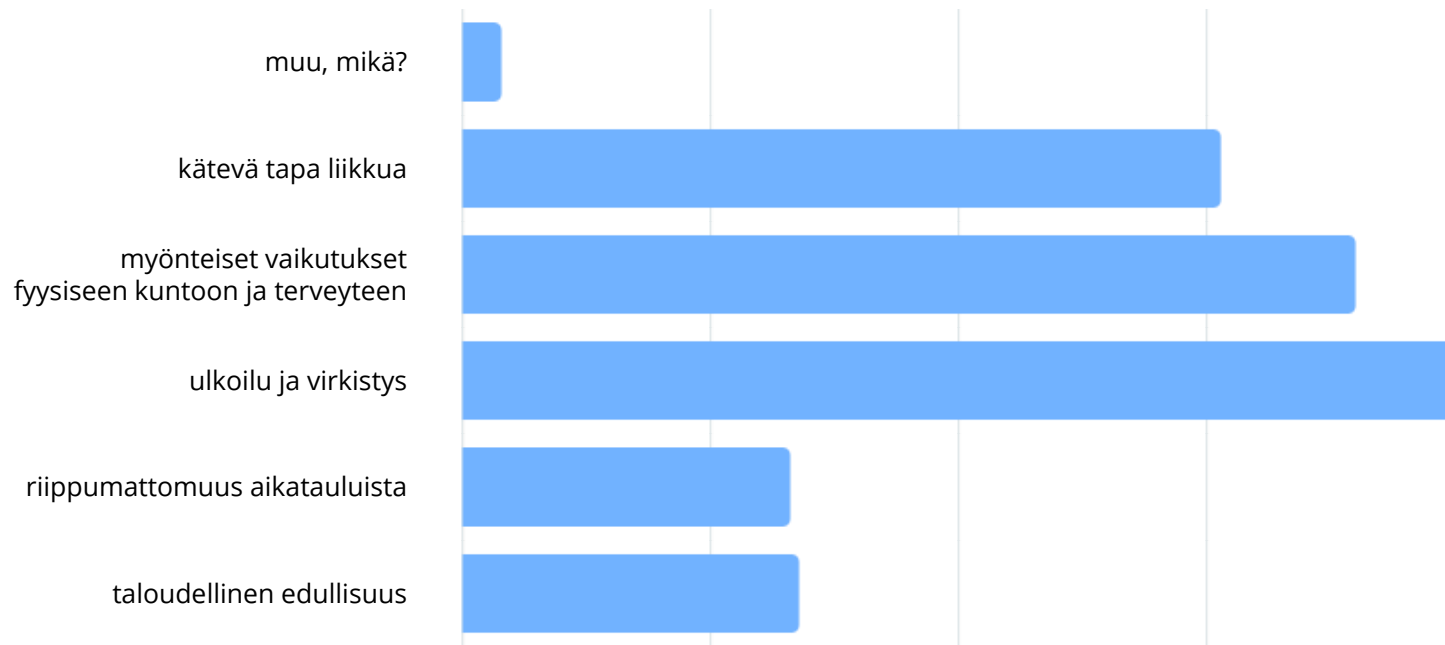
Kuinka pitkä on yleisin pyöräilymatkanne (km)?

Kuinka pitkä on yleisin pyöräilymatkanne (km)?
6.0
10
4
7
15
0
4
3
8
15
1.5

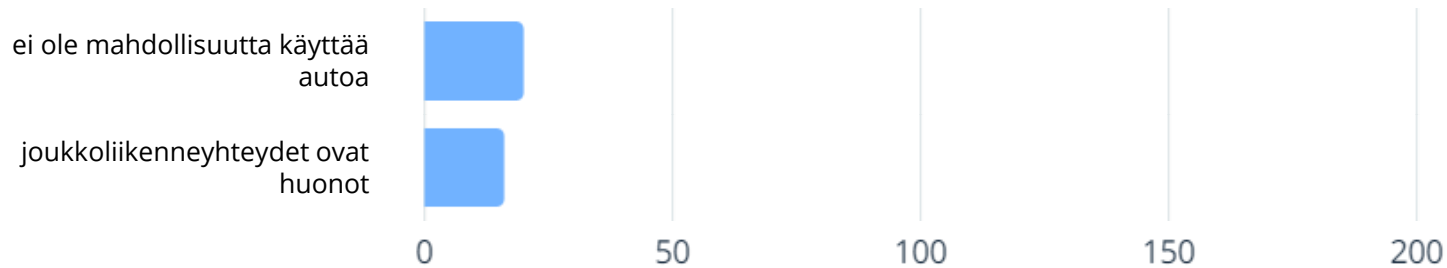
Kuinka pitkä on yleisin pyöräilymatkanne (km)?

Kuinka pitkä on yleisin pyöräilymatkanne (km)?
2
25
5
40
2
3
5

Mikä on pääasiallinen syy pyöräilyynne?



Mikä on pääasiallinen syy pyöräilyynne?



Mikä on pääasiallinen syy pyöräilyynne?

Mikä on pääasiallinen syy pyöräilyynne?	Vastaukset	%
muu, mikä?	8	3.2%
kätevä tapa liikkua	153	61.2%
myönteiset vaikutukset fyysiseen kuntoon ja terveyteen	180	72.0%
ulkoilu ja virkistys	201	80.4%
riippumattomuus aikatauluista	66	26.4%
taloudellinen edullisuus	68	27.2%
ei ole mahdollisuutta käyttää autoa	20	8.0%
joukkoliikenneyhteydet ovat huonot	16	6.4%

Mikä on pääasiallinen syy pyöräilyynne? - muu, mikä?

Mikä on pääasiallinen syy pyöräilyynne? - muu, mikä?

Ekologisuus

Nopeammasti pääsee pyörällä Saunarannasta koululle harrastuksiin kuin autolla

Työmatka

koulumatka

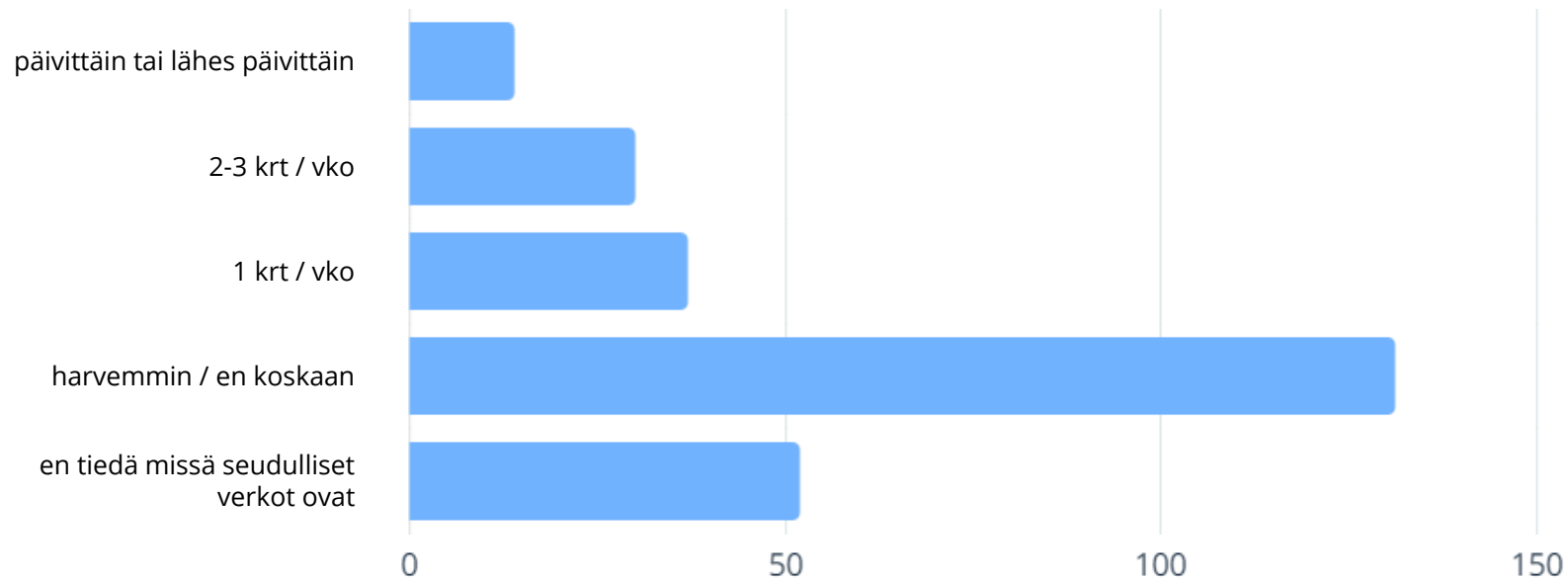
Oma halu liikkua pyörällä

Juhlimaan meno, ei ole varaa taksiin

Jotta ei tarvitse mennä autolla

Ilmastoystävällisyys

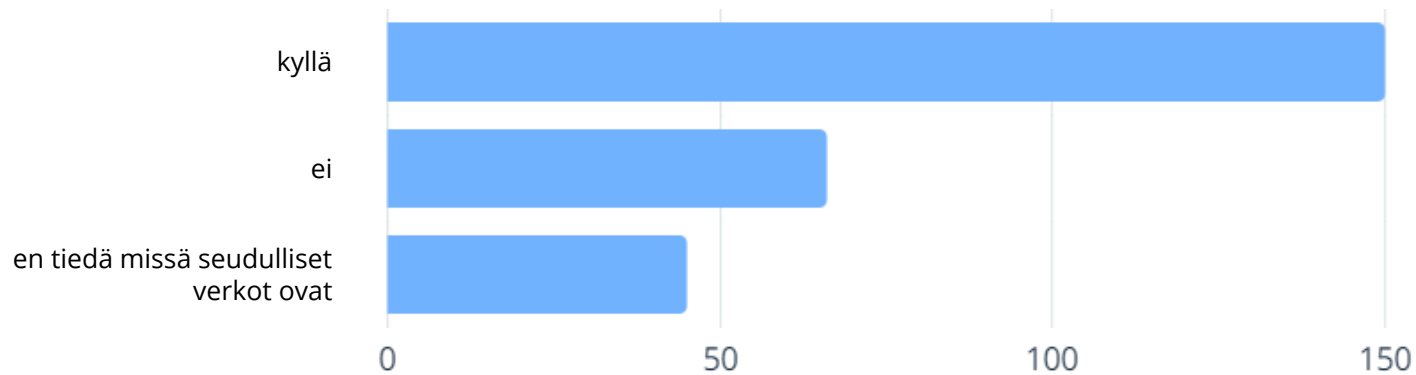
Käytättekö seudullisia verkkoja eli Oulun seudun pyöräilyn pääreittejä pyöräillessänne?



Käytättekö seudullisia verkkoja eli Oulun seudun pyöräilyn pääreittejä pyöräillessänne?

Käytättekö seudullisia verkkoja eli Oulun seudun pyöräilyn pääreittejä pyöräillessänne?	Vastaukset	%
päivittäin tai lähes päivittäin	14	5.3%
2-3 krt / vko	30	11.4%
1 krt / vko	37	14.0%
harvemmin / en koskaan	131	49.6%
en tiedä missä seudulliset verkot ovat	52	19.7%

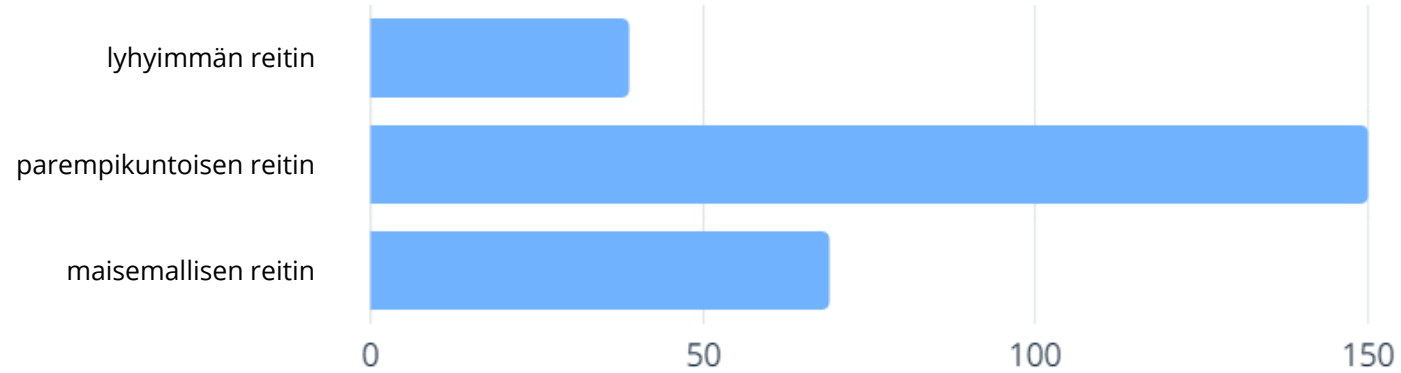
Voisitko ajatella käyttäväne enemmän seudullisia verkkoja, eli Oulun seudun pyöräilyn pääreittejä, mikäli käytössä olisi sähköpyörä?



Voisitteko ajatella käyttävänne enemmän seudullisia verkkoja, eli Oulun seudun pyöräilyn pääreittejä, mikäli käytössänne olisi sähköpyörä?

Voisitteko ajatella käyttävänne enemmän seudullisia verkkoja, eli Oulun seudun pyöräilyn pääreittejä, mikäli käytössänne olisi sähköpyörä?	Vastaukset	%
kyllä	150	57.5%
ei	66	25.3%
en tiedä missä seudulliset verkot ovat	45	17.2%

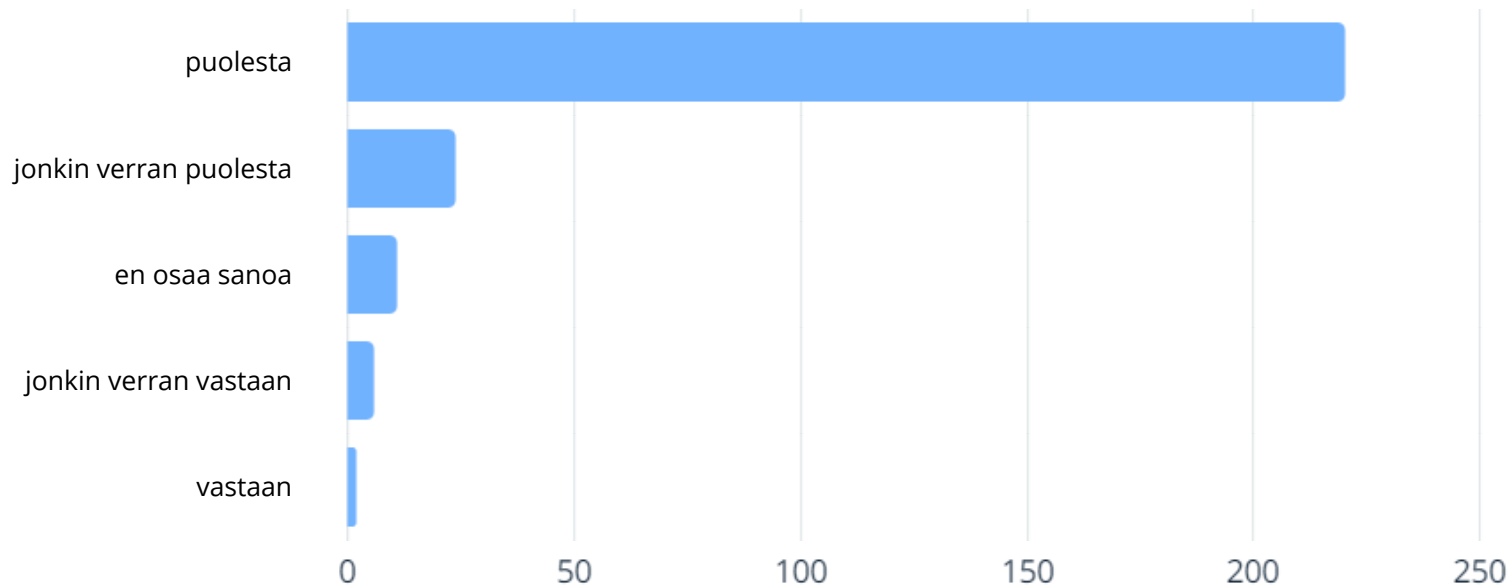
Valitsetko pyöräillessäsi mieluummin



Valitsetko pyöräillessäsi mieluummin

Valitsetko pyöräillessäsi mieluummin	Vastaukset	%
lyhyimmän reitin	39	15.1%
parempikuntoisen reitin	150	58.1%
maisemallisen reitin	69	26.7%

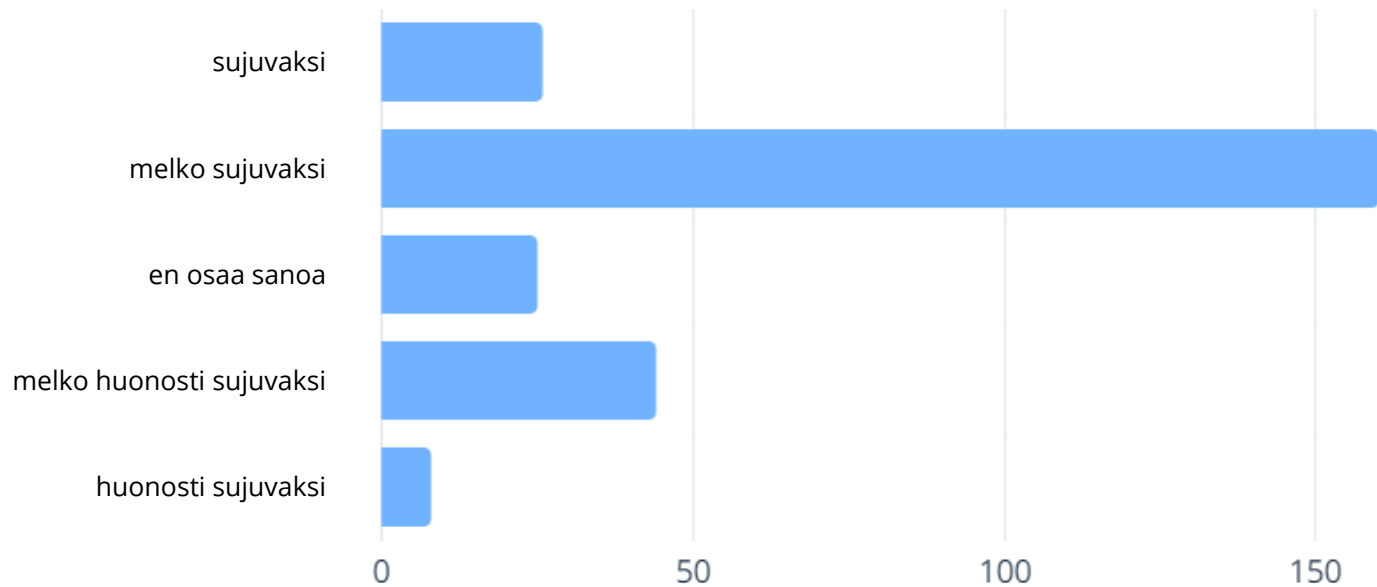
Limingan tavoitteena on edistää pyöräilyä ja parantaa pyöräilyolosuhteita. Miten suhtaudutte pyöräilyn edistämiseen Limingassa?



Limingan tavoitteena on edistää pyöräilyä ja parantaa pyöräilyolosuhteita. Miten suhtaudutte pyöräilyn edistämiseen Limingassa?

Limingan tavoitteena on edistää pyöräilyä ja parantaa pyöräilyolosuhteita. Miten suhtaudutte pyöräilyn edistämiseen Limingassa?	Vastaukset	%
puolesta	220	83.7%
jonkin verran puolesta	24	9.1%
en osaa sanoa	11	4.2%
jonkin verran vastaan	6	2.3%
vastaan	2	0.8%

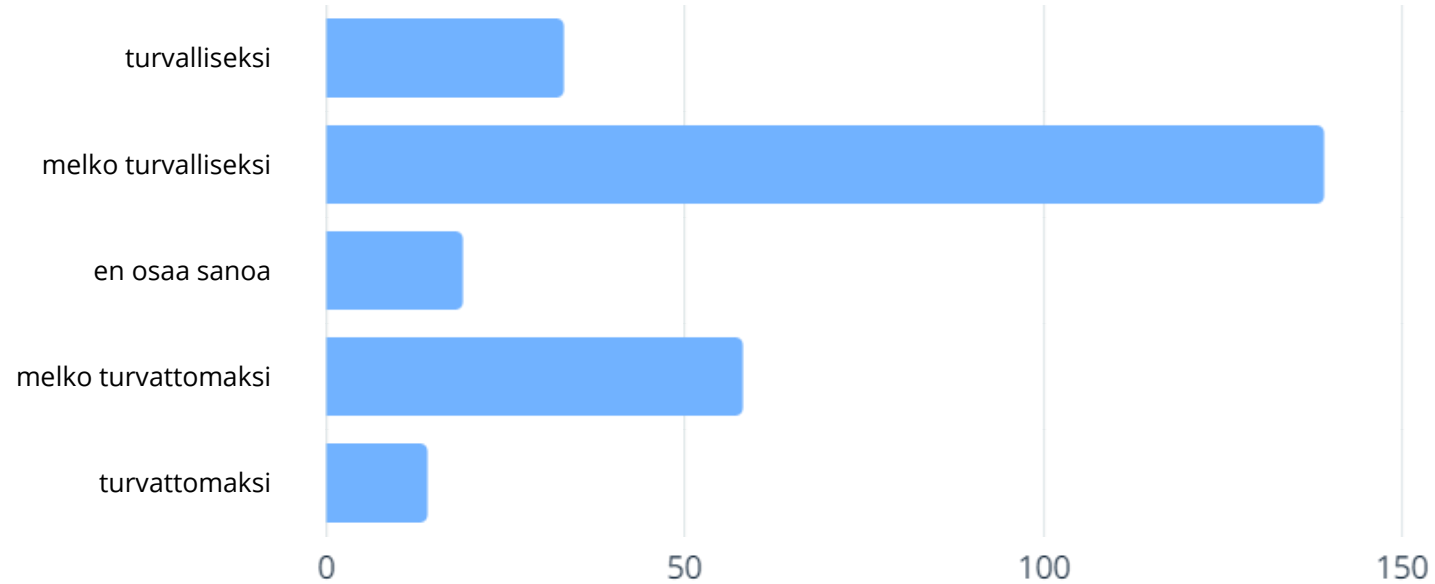
Miten sujuvaksi koette pyöräilyn Limingassa?



Miten sujuvaksi koette pyöräilyn Limingassa?

Miten sujuvaksi koette pyöräilyn Limingassa?	Vastaukset	%
sujuvaksi	26	9.9%
melko sujuvaksi	160	60.8%
en osaa sanoa	25	9.5%
melko huonosti sujuvaksi	44	16.7%
huonosti sujuvaksi	8	3.0%

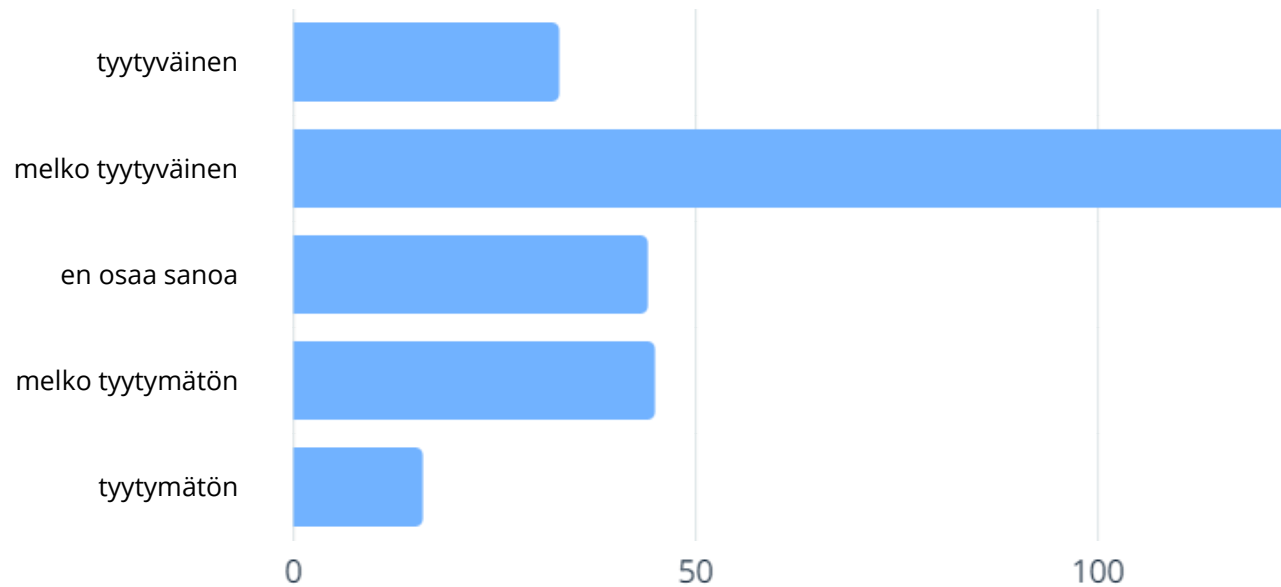
Miten turvalliseksi koette pyöräilyn Limingassa?



Miten turvalliseksi koette pyöräilyn Limingassa?

Miten turvalliseksi koette pyöräilyn Limingassa?	Vastaukset	%
turvalliseksi	33	12.5%
melko turvalliseksi	139	52.9%
en osaa sanoa	19	7.2%
melko turvattomaksi	58	22.1%
turvattomaksi	14	5.3%

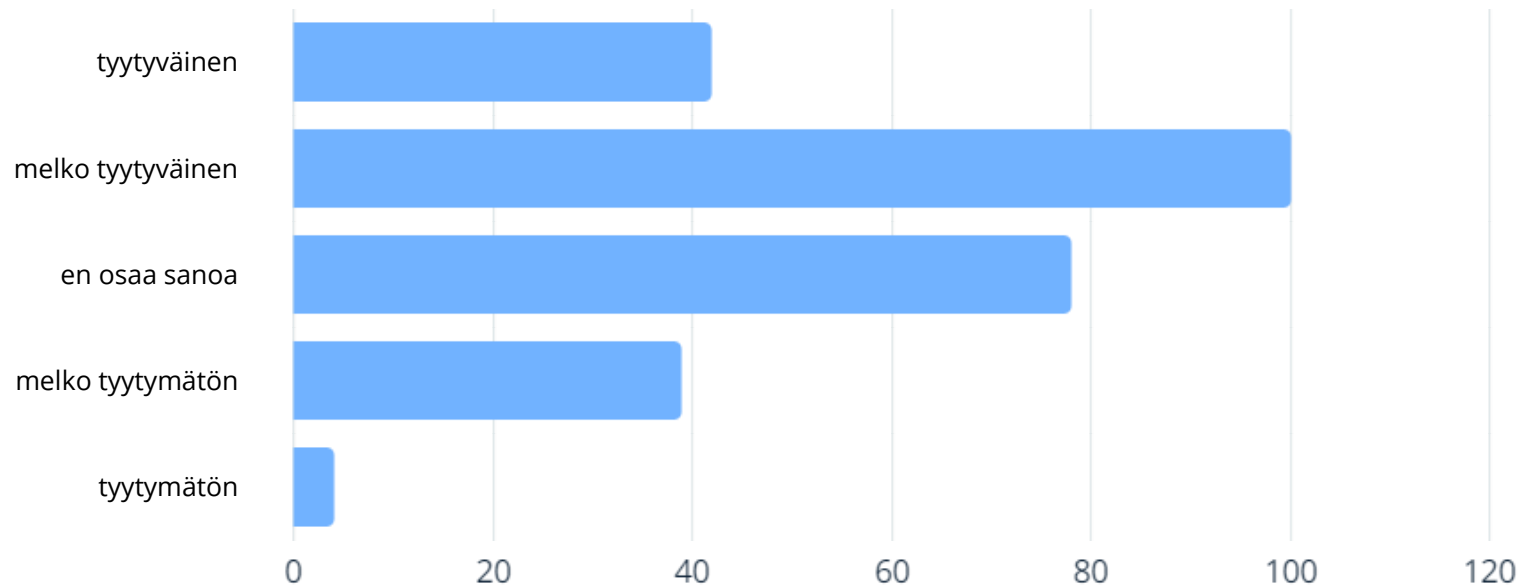
Miten tyytyväinen olette pyöräilyyn soveltuvien reittien määrään Limingassa



Miten tyytyväinen olette pyöräilyyn soveltuvien reittien määrään Limingassa

Miten tyytyväinen olette pyöräilyyn soveltuvien reittien määrään Limingassa	Vastaukset	%
tyytyväinen	33	12.6%
melko tyytyväinen	124	47.3%
en osaa sanoa	44	16.8%
melko tyytymätön	45	17.2%
tyytymätön	16	6.1%

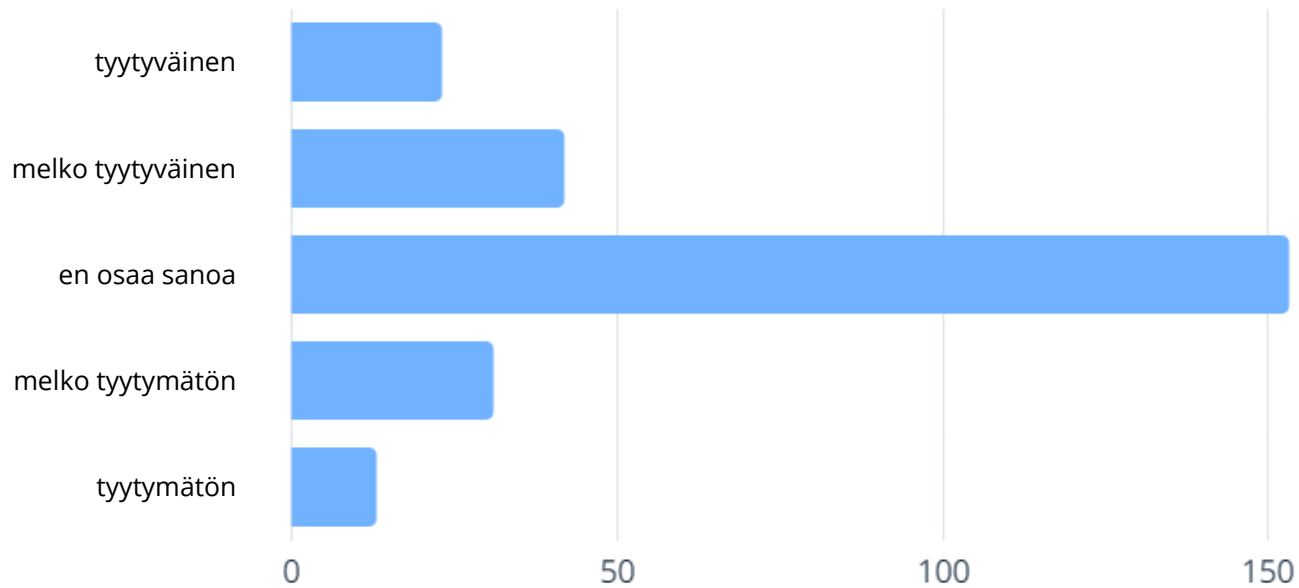
Miten tyytyväinen olette polkupyörien pysäköintimahdollisuuksiin Limingassa



Miten tyytyväinen olette polkupyörien pysäköintimahdollisuuksiin Limingassa

Miten tyytyväinen olette polkupyörien pysäköintimahdollisuuksiin Limingassa	Vastaukset	%
tyytyväinen	42	16.0%
melko tyytyväinen	100	38.0%
en osaa sanoa	78	29.7%
melko tyytymätön	39	14.8%
tyytymätön	4	1.5%

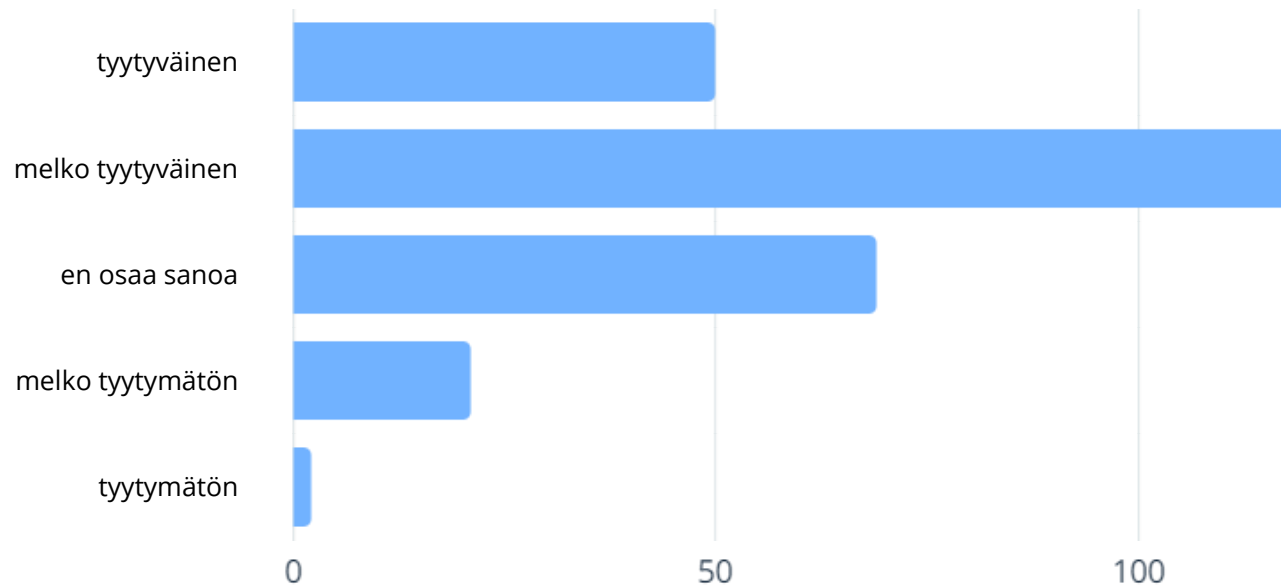
Miten tyytyväinen olette mahdollisuuteen yhdistää pyöräilyä ja joukkoliikennettä samalla matkalla Limingassa



Miten tyytyväinen olette mahdollisuuteen yhdistää pyöräilyä ja joukkoliikennettä samalla matkalla Limingassa

Miten tyytyväinen olette mahdollisuuteen yhdistää pyöräilyä ja joukkoliikennettä samalla matkalla Limingassa	Vastaukset	%
tyytyväinen	23	8.8%
melko tyytyväinen	42	16.0%
en osaa sanoa	153	58.4%
melko tyytymätön	31	11.8%
tyytymätön	13	5.0%

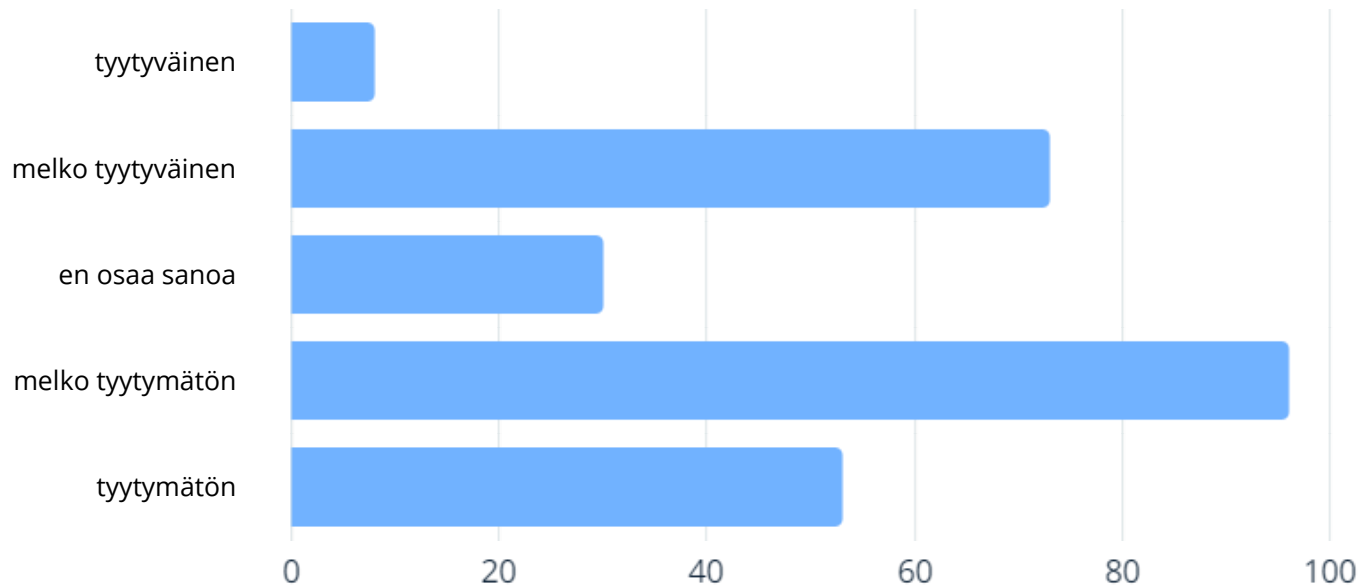
Miten tyytyväinen olette pyöräilyn opastukseen Limingassa



Miten tyytyväinen olette pyöräilyn opastukseen Limingassa

Miten tyytyväinen olette pyöräilyn opastukseen Limingassa	Vastaukset	%
tyytyväinen	50	19.2%
melko tyytyväinen	118	45.4%
en osaa sanoa	69	26.5%
melko tyytymätön	21	8.1%
tyytymätön	2	0.8%

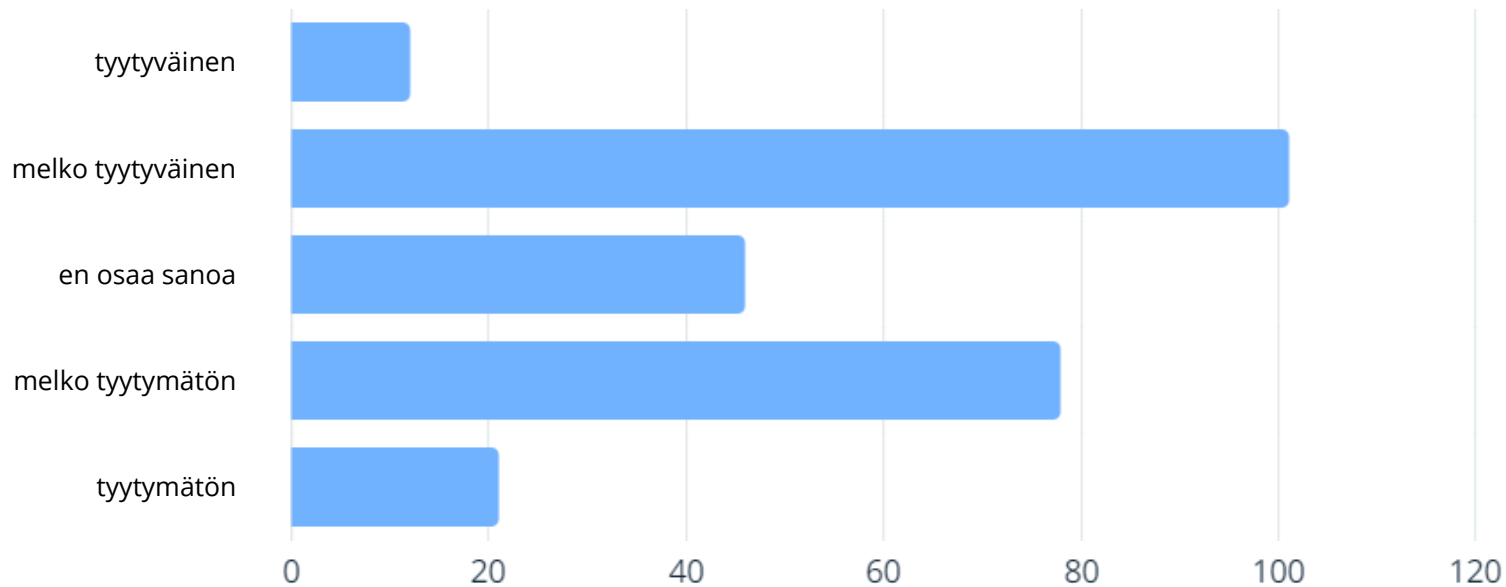
Miten tyytyväinen olette pyöräväylien kunnossapitoon Limingassa



Miten tyytyväinen olette pyöräväylien kunnossapitoon Limingassa

Miten tyytyväinen olette pyöräväylien kunnossapitoon Limingassa	Vastaukset	%
tyytyväinen	8	3.1%
melko tyytyväinen	73	28.1%
en osaa sanoa	30	11.5%
melko tyytymätön	96	36.9%
tyytymätön	53	20.4%

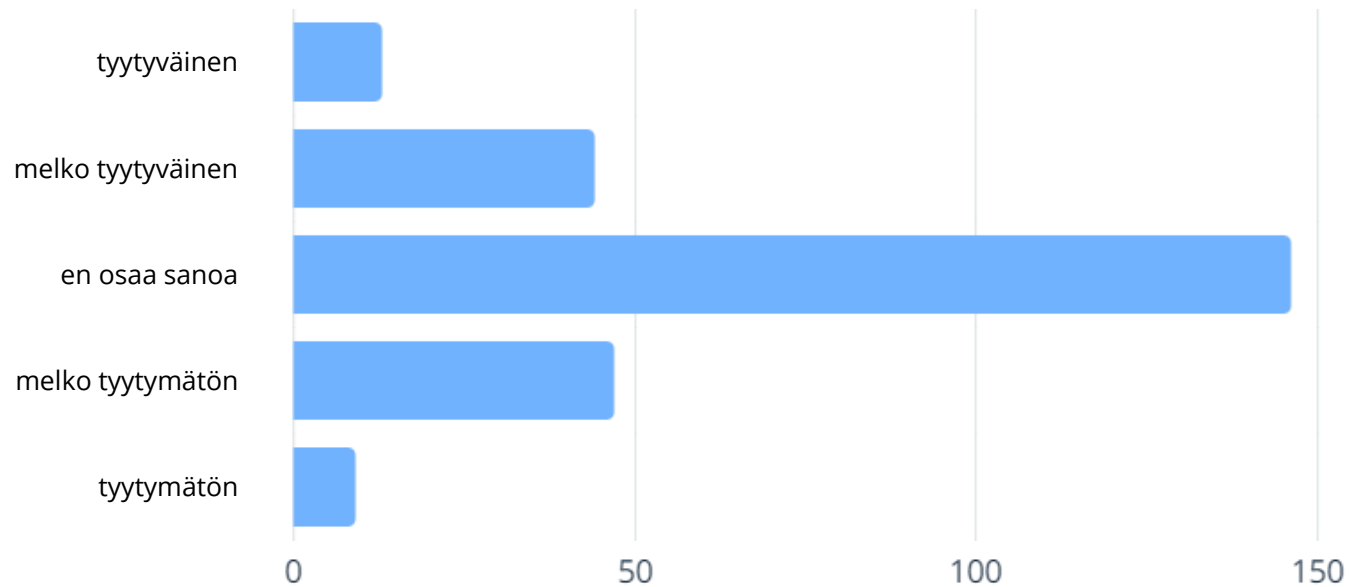
Miten tyytyväinen olette pyöräväylien valaistukseen Limingassa



Miten tyytyväinen olette pyöräväylien valaistukseen Limingassa

Miten tyytyväinen olette pyöräväylien valaistukseen Limingassa	Vastaukset	%
tyytyväinen	12	4.7%
melko tyytyväinen	101	39.1%
en osaa sanoa	46	17.8%
melko tyytymätön	78	30.2%
tyytymätön	21	8.1%

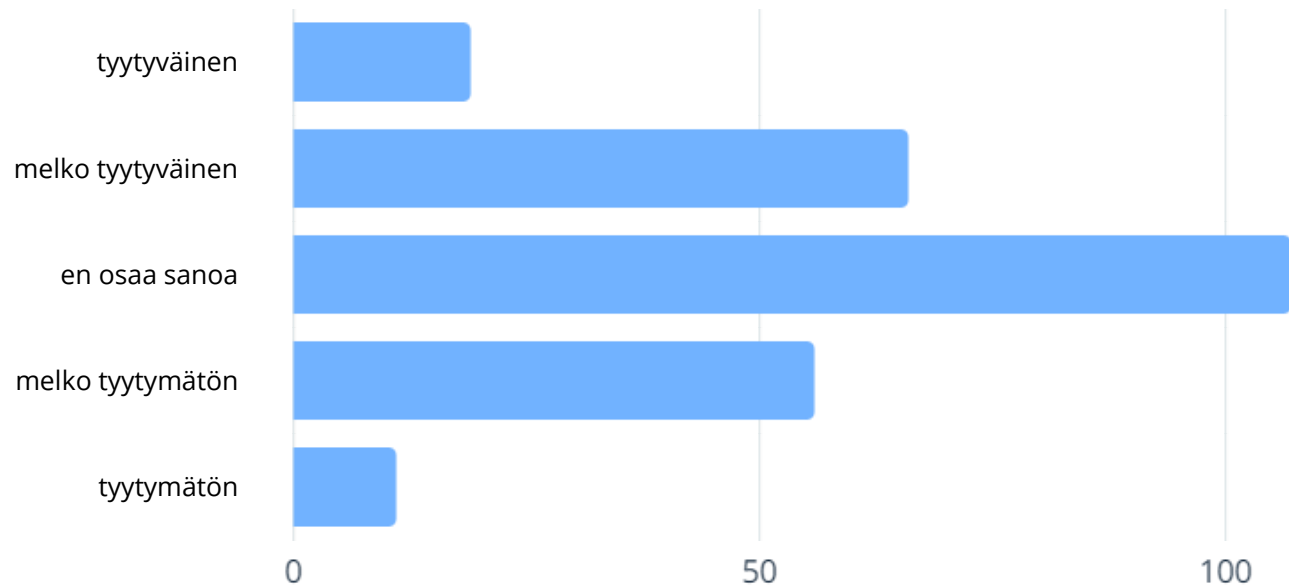
Miten tyytyväinen olette pyöräilystä tiedottamiseen Limingassa



Miten tyytyväinen olette pyöräilystä tiedottamiseen Limingassa

Miten tyytyväinen olette pyöräilystä tiedottamiseen Limingassa	Vastaukset	%
tyytyväinen	13	5.0%
melko tyytyväinen	44	17.0%
en osaa sanoa	146	56.4%
melko tyytymätön	47	18.1%
tyytymätön	9	3.5%

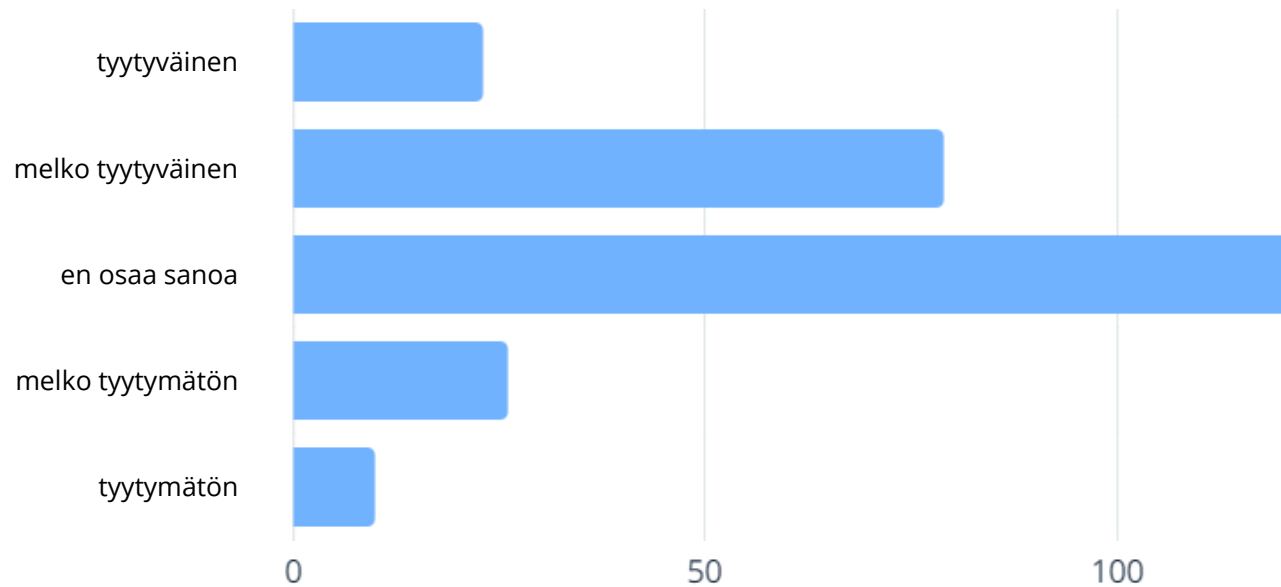
Miten tyytyväinen olette palveluihin pyöräreittien varrella Limingassa



Miten tyytyväinen olette palveluihin pyöräreittien varrella Limingassa

Miten tyytyväinen olette palveluihin pyöräreittien varrella Limingassa	Vastaukset	%
tyytyväinen	19	7.3%
melko tyytyväinen	66	25.5%
en osaa sanoa	107	41.3%
melko tyytymätön	56	21.6%
tyytymätön	11	4.2%

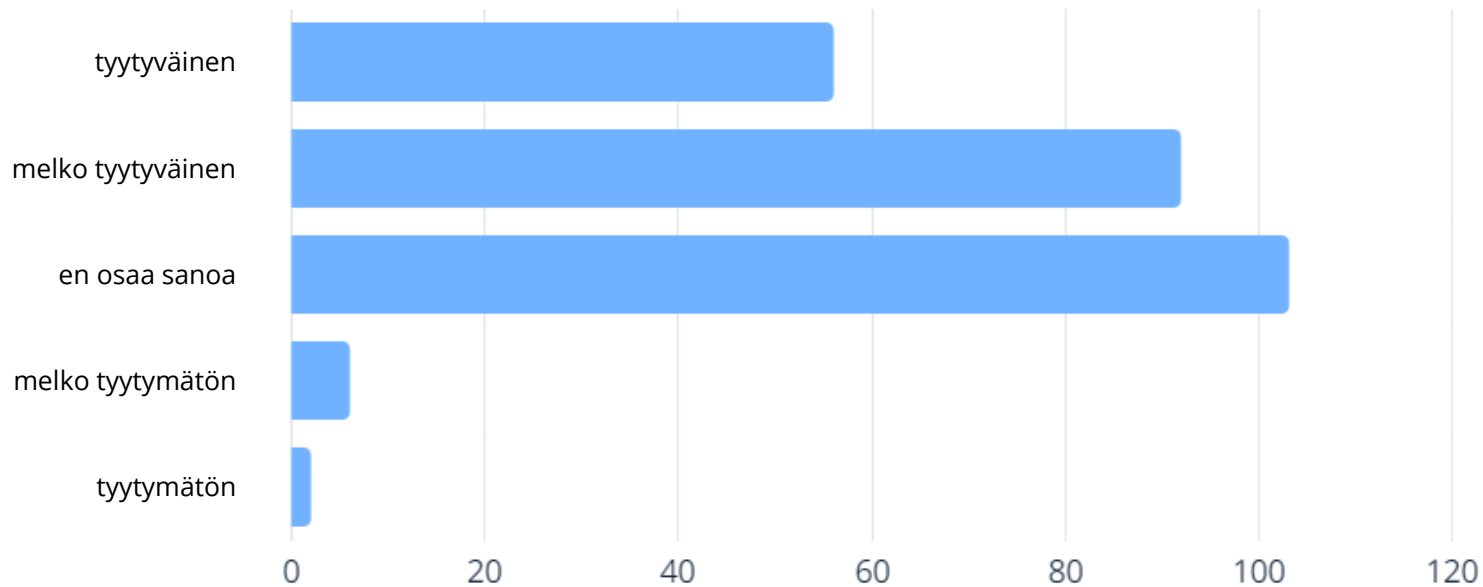
Miten tyytyväinen olette kuntarajat ylittävien reittien laatuun



Miten tyytyväinen olette kuntarajat ylittävien reittien laatuun

Miten tyytyväinen olette kuntarajat ylittävien reittien laatuun	Vastaukset	%
tyytyväinen	23	8.9%
melko tyytyväinen	79	30.5%
en osaa sanoa	121	46.7%
melko tyytymätön	26	10.0%
tyytymätön	10	3.9%

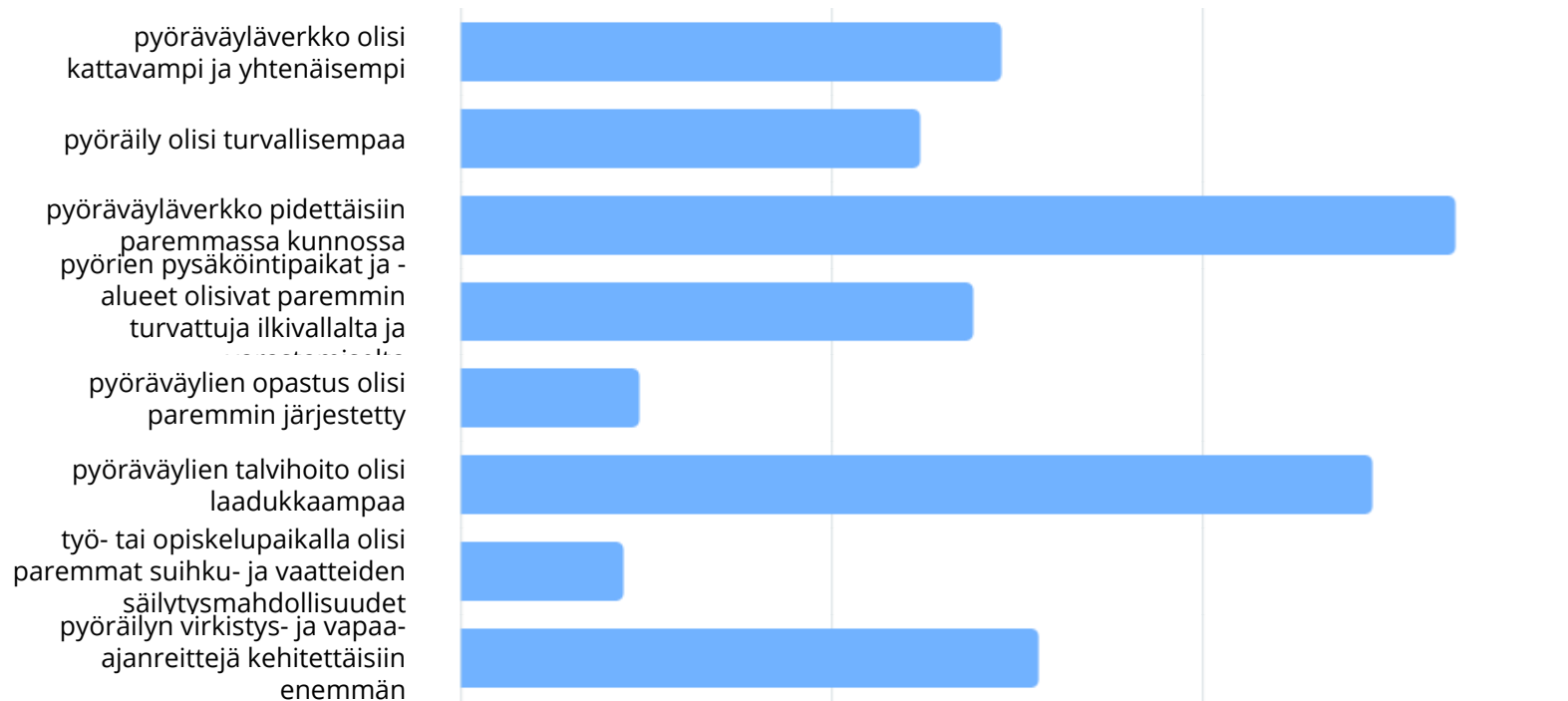
Miten tyytyväinen olette maastopyöräilyn mahdollisuuksiin Limingassa



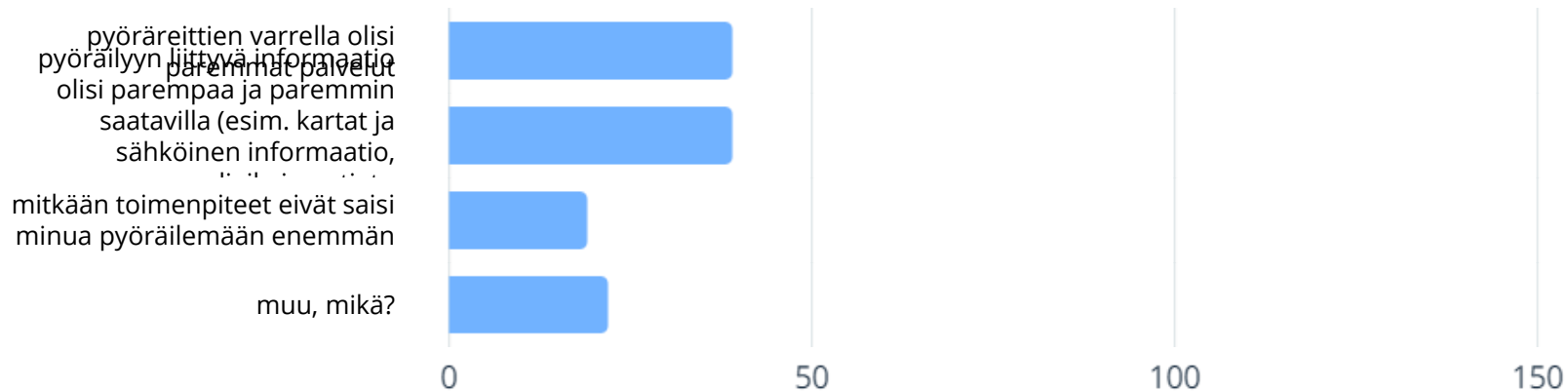
Miten tyytyväinen olette maastopyöräilyn mahdollisuuksiin Limingassa

Miten tyytyväinen olette maastopyöräilyn mahdollisuuksiin Limingassa	Vastaukset	%
tyytyväinen	56	21.6%
melko tyytyväinen	92	35.5%
en osaa sanoa	103	39.8%
melko tyytymätön	6	2.3%
tyytymätön	2	0.8%

Pyöräilisin nykyistä enemmän, jos... (voit valita useamman vaihtoehdon)



Pyöräilisin nykyistä enemmän, jos... (voit valita useamman vaihtoehdon)



Pyöräilisin nykyistä enemmän, jos... (voit valita useamman vaihtoehdon)

Pyöräilisin nykyistä enemmän, jos... (voit valita useamman vaihtoehdon)	Vastaukset	%
pyöräväyläverkko olisi kattavampi ja yhtenäisempi	73	29.8%
pyöräily olisi turvallisempaa	62	25.3%
pyöräväyläverkko pidettäisiin paremmassa kunnossa	134	54.7%
pyörien pysäköintipaikat ja -alueet olisivat paremmin turvattuja ilkeiltä ja varastamiselta	69	28.2%
pyöräväylien opastus olisi paremmin järjestetty	24	9.8%
pyöräväylien talvihoito olisi laadukkaampaa	123	50.2%
työ- tai opiskelupaikalla olisi paremmat suihku- ja vaatteiden säilytysmahdollisuudet	22	9.0%
pyöräilyn virkistys- ja vapaa-ajanreittejä kehitettäisiin enemmän	78	31.8%
pyöräreittien varrella olisi paremmat palvelut	39	15.9%
pyöräilyyn liittyvä informaatio olisi parempaa ja paremmin saatavilla (esim. kartat ja sähköinen informaatio, reaaliaikainen tieto kunnossapidosta)	39	15.9%
mitkään toimenpiteet eivät saisi minua pyöräilemään enemmän	19	7.8%

Pyöräilisin nykyistä enemmän, jos... (voit valita useamman vaihtoehdon)

Pyöräilisin nykyistä enemmän, jos... (voit valita useamman vaihtoehdon)	Vastaukset	%
muu, mikä?	22	9.0%

Pyöräilisin nykyistä enemmän, jos... (voit valita useamman vaihtoehdon) - muu, mikä?

Pyöräilisin nykyistä enemmän, jos... (voit valita useamman vaihtoehdon) - muu, mikä?

Valaistus olisi parempi kotini lähellä Lintupuistossa

Pyöräteiden kunto olisi limingassa parempi. Nyt esim linnukkatien pyörätie todella surkeassa kunnossa

Haja-asutus alueelle pyöräteitä enemmän, esim. Tupokseen.

Maastopyöräreittejä/retkeilyreittejä Okkosenrannan suunnalle

Asutusalueiden läheisyyteen maastoreittejä

Ketunmaantielle jalankulku/pyörätie

Pyörä

Olisi parempi pyörä ja lyhyempi työmatka.

Pyöräilen paljon, mutta varsinkin Tupoksen pusikkosuorat meinasivat alkuun lannistaa henkisesti, kun muutin Liminkaan 5 vs sitten.

Maastopyöräreitit olisivat paremmin ajettavia eikä kuoppaisia ojapuskia

Työpaikka Limingassa

Pyöräilisin nykyistä enemmän, jos... (voit valita useamman vaihtoehdon) - muu, mikä?

Pyöräilisin nykyistä enemmän, jos... (voit valita useamman vaihtoehdon) - muu, mikä?

olisi varaa hankkia parempi pyörä.

8 tien ylitys olisi turvallista Lännentieltä kylälle. Nyt tosi vaarallinen ja melkein mahdotonta ylittää runsaan liikenteen vuoksi. Rantakylään meno vaarallista Ylipään ja hautuumaantien kautta. Ehdottomasti vaativat toimenpiteitä

Jos minulla olisi parempi pyörä tai sähköpyörä.

Jos ketunmaalle menisi pyörätie

Olisi pyörä

Uusi pyörä

Tupoksessa olisi vielä enemmän maastopyöräreittejä

Jos pyörän saisi edelleen ottaa bussiin veloituksen. Nyt lisämaksu seutulipun päälle tuntuu kohtuuttomalta.

Jos edes olisi kotini lähistöllä edes pyörätie

Pyöräily olisi mahdollista myös meille Limingan Tupoksen selkämaa asukkaille

Jos limingasta voisi tehdä rengasreittiä esim. liminka-tyrnävä-tupos-liminka. vaatisi pyörätien ainakin Tyrnävä-Tupos välille niin uskaltaisi ajaakin joskus.